

AKDENİZ SU ÜRÜNLERİ VE HAYVANSAL MAMULLER İHRACATÇILARI BİRLİĞİ

MART 2024 İHRACAT RAPORU



ASHİB

Akdeniz Su Ürünleri ve Hayvansal Mamuller
İhracatçıları Birliği

Hazırlayan:
Tarım Sektörleri Şubesi

<https://www.akib.org.tr>



ASHİB

AKDENİZ SU ÜRÜNLERİ VE HAYVANSAL MAMULLER İHRACATÇILARI BİRLİĞİ

WWW.AKİB.ORG.TR

YUMURTA
SEKTÖRÜ




KANATLI ETİ



BAĞIRSAK - SAKATAT



BALIKLAR VE SU
ÜRÜNLERİ



SÜT VE SÜT
ÜRÜNLERİ



1-31 MART İHRACAT RAKAMLARI

SEKTÖREL BAZDA İHRACAT RAKAMLARI -1.000 \$

TÜRKİYE GENELİ				AKİB				TÜRKİYE GENELİ				AKİB				
SEKTÖRLER	1 - 31 MART				1 - 31 MART				1 OCAK - 31 MART				1 OCAK - 31 MART			
	2023	2024	Değişim ('24/'23)	Pay(24) (%)	2023	2024	Değişim ('24/'23)	Pay(24) (%)	2023	2024	Değişim ('24/'23)	Pay(24) (%)	2023	2024	Değişim ('24/'23)	Pay(24) (%)
I. TARIM	3.180.657	3.087.472	-2,9	13,7	476.899	463.714	-2,8	27,0	8.583.103	9.320.706	8,6	14,6	1.340.407	1.438.452	7,3	32,7
A. BİTKİSEL ÜRÜNLER	2.115.798	2.106.090	-0,5	9,3	366.301	360.065	-1,7	20,9	5.805.774	6.415.877	10,5	10,1	1.054.373	1.123.444	6,6	25,6
Hububat, Bakliyat, Yağlı Tohumlar ve Mamulleri	1.114.279	1.046.207	-6,1	4,6	187.429	189.743	1,2	11,0	2.918.090	3.121.889	7,0	4,9	505.318	524.271	3,8	11,9
Yaş Meyve ve Sebze	306.941	277.582	-9,6	1,2	137.417	130.812	-4,8	7,6	939.057	963.595	2,6	1,5	440.412	475.896	8,1	10,8
Meyve Sebze Mamulleri	208.485	241.059	15,6	1,1	17.622	19.780	12,2	1,2	549.629	708.255	28,9	1,1	43.925	59.193	34,8	1,3
Kuru Meyve ve Mamulleri	149.166	158.902	6,5	0,7	10.046	9.373	-6,7	0,5	383.124	497.640	29,9	0,8	26.542	31.449	18,5	0,7
Fındık ve Mamulleri	155.778	202.248	29,8	0,9	4.240	5.223	23,2	0,3	453.307	606.041	33,7	1,0	7.287	14.573	100,0	0,3
Zeytin ve Zeytinyağı	91.928	78.790	-14,3	0,3	7.129	4.074	-42,9	0,2	292.427	245.030	-16,2	0,4	24.498	15.767	-35,6	0,4
Tütün	71.188	83.693	17,6	0,4	650	214	-67,1	0,0	222.096	224.359	1,0	0,4	3.571	559	-84,3	0,0
Süs Bitkileri ve Mamulleri	18.032	17.609	-2,3	0,1	1.766	846	-52,1	0,0	48.044	49.067	2,1	0,1	2.822	1.736	-38,5	0,0
B. HAYVANSAL ÜRÜNLER	306.368	302.707	-1,2	1,3	26.931	25.542	-5,2	1,5	819.856	970.854	18,4	1,5	81.065	88.440	9,1	2,0
Su Ürünleri ve Hayvansal Mamuller	306.368	302.707	-1,2	1,3	26.931	25.542	-5,2	1,5	819.856	970.854	18,4	1,5	81.065	88.440	9,1	2,0
C. AĞAÇ VE ORMAN ÜRÜNLERİ	758.490	678.675	-10,5	3,0	83.667	78.107	-6,6	4,5	1.957.473	1.933.975	-1,2	3,0	204.968	226.568	10,5	5,2
Mobilya, Kağıt ve Orman Ürünleri	758.490	678.675	-10,5	3,0	83.667	78.107	-6,6	4,5	1.957.473	1.933.975	-1,2	3,0	204.968	226.568	10,5	5,2
II. SANAYİ	17.175.002	16.238.178	-5,5	71,9	887.786	1.242.811	40,0	72,3	44.239.571	44.759.749	1,2	70,3	2.177.458	2.894.834	32,9	65,9
A. TARIMA DAYALI İŞLENMİŞ ÜRÜNLER	1.381.568	1.211.445	-12,3	5,4	98.391	98.790	0,4	5,7	3.601.622	3.570.687	-0,9	5,6	275.836	288.208	4,5	6,6
Tekstil ve Hammaddeleri	899.959	817.997	-9,1	3,6	91.114	93.144	2,2	5,4	2.430.330	2.414.591	-0,6	3,8	260.389	270.809	4,0	6,2
Deri ve Deri Mamulleri	219.447	146.184	-33,4	0,6	2.616	1.225	-53,2	0,1	568.637	409.533	-28,0	0,6	6.048	3.618	-40,2	0,1
Halı	262.162	247.264	-5,7	1,1	4.661	4.421	-5,1	0,3	602.654	746.562	23,9	1,2	9.399	13.781	46,6	0,3
B. KİMYEVİ MADDELER VE MAM.	2.881.669	3.044.790	5,7	13,5	342.522	660.747	92,9	38,4	7.445.168	8.019.100	7,7	12,6	817.478	1.357.349	66,0	30,9
Kimyevi Maddeler ve Mamulleri	2.881.669	3.044.790	5,7	13,5	342.522	660.747	92,9	38,4	7.445.168	8.019.100	7,7	12,6	817.478	1.357.349	66,0	30,9
C. SANAYİ MAMULLERİ	12.911.764	11.981.943	-7,2	53,1	446.874	483.274	8,1	28,1	33.192.782	33.169.962	-0,1	52,1	1.084.143	1.249.277	15,2	28,4
Hazır giyim ve Konfeksiyon	1.989.771	1.618.456	-18,7	7,2	33.679	31.992	-5,0	1,9	5.190.139	4.539.463	-12,5	7,1	79.698	89.504	12,3	2,0
Otomotiv Endüstrisi	3.284.632	3.224.521	-1,8	14,3	66.768	90.777	36,0	5,3	8.606.767	9.132.431	6,1	14,3	167.454	233.976	39,7	5,3

Gemi, Yat ve Hizmetleri	108.586	143.606	32,3	0,6	0	7.855	19875701, 3	0,5	178.085	452.189	153,9	0,7	99	7.862	7847,5	0,2
Elektrik ve Elektronik	1.511.131	1.467.448	-2,9	6,5	50.207	34.930	-30,4	2,0	3.987.578	3.964.707	-0,6	6,2	150.478	97.019	-35,5	2,2
Makine ve Aksamları	1.050.019	1.029.816	-1,9	4,6	44.853	40.785	-9,1	2,4	2.738.957	2.764.890	0,9	4,3	114.911	107.967	-6,0	2,5
Demir ve Demir Dışı Metaller	1.224.196	1.081.138	-11,7	4,8	77.220	66.405	-14,0	3,9	3.274.881	3.004.891	-8,2	4,7	201.750	189.067	-6,3	4,3
Çelik	1.388.525	1.486.676	7,1	6,6	145.54 4	182.15 0	25,2	10,6	3.550.238	3.984.117	12,2	6,3	298.203	444.025	48,9	10,1
Çimento Cam Seramik ve Toprak Ürünleri	438.197	389.753	-11,1	1,7	10.630	7.472	-29,7	0,4	1.152.773	1.067.358	-7,4	1,7	25.021	18.755	-25,0	0,4
Mücevher	737.509	533.017	-27,7	2,4	1	208	26768,3	0,0	1.677.183	1.473.937	-12,1	2,3	35	1.057	2937,0	0,0
Savunma ve Havacılık Sanayii	505.698	370.654	-26,7	1,6	602	973	61,7	0,1	1.071.693	1.002.559	-6,5	1,6	1.505	2.422	60,9	0,1
İklimlendirme Sanayii	673.501	636.858	-5,4	2,8	17.369	19.728	13,6	1,1	1.764.489	1.783.420	1,1	2,8	44.989	57.623	28,1	1,3
Diğer Sanayi Ürünleri	0	0	-	0,0	0	0	-	0,0	0	0	-	0,0	0	0	#SAYI/ 0!	0,0
III. MADENCİLİK	478.536	502.218	4,9	2,2	18.019	12.696	-29,5	0,7	1.317.099	1.400.245	6,3	2,2	47.720	60.384	26,5	1,4
Madencilik Ürünleri	478.536	502.218	4,9	2,2	18.019	12.696	-29,5	0,7	1.317.099	1.400.245	6,3	2,2	47.720	60.384	26,5	1,4
T O P L A M (TİM*)	20.834.195	19.827.869	-4,8	87,8	1.382.70 4	1.719.22 1	24,3	100,0	54.139.774	55.480.700	2,5	87,2	3.565.585	4.393.669	23,2	100,0
İhracatçı Birlikleri Kaydından Muaf İhracat ile Antrepo ve Serbest Bölgeler Farkı	2.713.704	2.750.379	1,4	12,2					7.278.744	8.175.518	12,3	12,8				
GENEL İHRACAT TOPLAMI	23.547.899	22.578.247	-4,1	100,0	1.382.70 4	1.719.22 1	24,3	100,0	61.418.518	63.656.218	3,6	100,0	3.565.585	4.393.669	23,2	100,0

TÜRKİYE GENELİ
SU ÜRÜNLERİ VE HAYVANSAL MAMULLERİ SEKTÖREL
İHRACAT RAKAMLARININ DEĞERLENDİRMESİ

2024 yılı Mart dönemi sektör özelinde ihracat rakamlarına göre; Türkiye su ürünleri ve hayvansal mamulleri ihracatı, 2023 yılının eş değer dönemine kıyasla, % 1,2 oranında düşüş yaşanarak 302,7 milyon \$ olarak gerçekleşmiştir. Sektörün 2024 yılı Mart ayı Türkiye toplam ihracatındaki payı % 1,3 olmuştur.

Akdeniz İhracatçı Birlikleri Genel Sekreterliğinin 2024 yılı Mart ayı sektör özelinde ihracat rakamları incelendiğinde ise; 25,5 milyon \$ su ürünleri ve hayvansal mamulleri ihracatı gerçekleştirildiği görülmektedir. Bir önceki yılın eş değer dönemine kıyasla sektör ihracatında %5,2 oranında düşüş yaşanmıştır.

TÜRKİYE GENELİ
SU ÜRÜNLERİ VE HAYVANSAL MAMULLERİ SEKTÖRÜ
ÜRÜN ÖZELİNDE İHRACAT RAKAMLARININ DEĞERLENDİRMESİ

Türkiye Geneli Su Ürünleri ve Hayvansal Mamuller Sektörü 2024 yılı Mart ayı ürün ihracatı değer açısından incelendiğinde; Balıklar (Taze, soğutulmuş) %23'lük pay ve 68,6 milyon \$ ile ilk sırada, Kümes Hayvanları, Etleri ve Sakatatları %18'lik pay ve 55,5 milyon \$ ile ikinci sırada yer alırken; Kuş ve Balık Filetoları %12'lik pay ve yaklaşık 36,3 milyon \$ ile üçüncü sırada yer almaktadır.

NO	ÜRÜN ADI	2023 MART			2024 MART			DEĞİŞİM			PAY	
		KG	TUTAR (USD)	Ortalama Birim Fiyat (USD)	KG	TUTAR (USD)	Ortalama Birim Fiyat (USD)	(%)			(%)	
								KG	TUTAR (USD)	Ortalama Birim Fiyat (USD)	KG	TUTAR (USD)
1	BALIKLAR(TAZE.SOĞUTULMUŞ)	10.915.566	57.668.782	5,28	13.086.243	68.658.735	5,25	19,89	19	-1	13	23
2	KÜMES HAYVANLARI.ETLERİ VE SAKATATLARI	37.534.718	60.370.953	1,61	34.303.661	55.543.726	1,62	-8,61	-8	1	34	18
3	BALIK FİLETOLARI	3.597.576	37.554.999	10,44	3.525.830	36.346.902	10,31	-1,99	-3	-1	3	12
4	KUŞ VE KÜMES HAYVALARI YUMURTALARI	18.002.276	38.995.162	2,17	14.026.524	33.200.732	2,37	-22,08	-15	9	14	11
5	BALIKLAR(DONDURULMUŞ)	4.009.883	20.951.601	5,22	6.249.331	28.621.146	4,58	55,85	37	-12	6	9
6	PEYNİRLER VE LOR(PEYAZ PEYNİR HARİÇ)	3.785.877	18.240.728	4,82	3.930.057	18.393.049	4,68	3,81	1	-3	4	6
7	HAZIRLANMIŞ.KONSERVE EDİLMİŞ ET.SAKATAT	4.545.982	8.273.106	1,82	6.563.062	12.626.042	1,92	44,37	53	6	7	4
8	CANLI KÜMES HAYVANLARI	2.377.827	4.336.375	1,82	1.842.432	5.265.608	2,86	-22,52	21	57	2	2
9	BAĞIRSAK(KURUTULMUŞ ŞİRDENLER)	2.064.499	11.627.396	5,63	744.881	5.224.726	7,01	-63,92	-55	25	1	2
10	ETTEN SAKATATTAN YAPILMIŞ SOSİS	2.663.478	4.334.702	1,63	3.123.654	5.188.305	1,66	17,28	20	2	3	2
11	HAZIRLANMIŞ.KONSERVE VE DONDURLMUŞ BALIKLAR	1.075.354	6.079.683	5,65	798.025	4.915.467	6,16	-25,79	-19	9	1	2
12	PEYNİR ALTI SUYU	1.958.550	2.118.417	1,08	6.097.050	4.761.916	0,78	211,30	125	-28	6	2
13	YUMUŞAKÇA VE OMURGASIZLAR	305.563	3.356.174	10,98	363.736	4.236.469	11,65	19,04	26	6	0	1
14	BALIKLAR(KURUTULMUŞ. TUZLANMIŞ VEYA SALAMURA)	479.002	5.684.971	11,87	287.301	3.603.330	12,54	-40,02	-37	6	0	1
15	HAZIRLANMIŞ VEYA KONSERVE EDİLMİŞ KABUKLU HAYVANLAR	549.504	4.511.324	8,21	462.912	3.214.899	6,94	-15,76	-29	-15	0	1
16	TABİİ BAL	1.535.146	4.461.433	2,91	889.596	3.058.797	3,44	-42,05	-31	18	1	1
17	SÜT	1.470.639	2.460.937	1,67	1.106.896	1.829.859	1,65	-24,73	-26	-1	1	1
18	ET.SAKATAT.K.DENİZ HAY..YUMUŞAKÇA.İNSAN YEMESİNE UYGUN OLMAYANUNPELLET-KIKIRDAK	491.681	1.607.346	3,27	1.177.530	1.703.148	1,45	139,49	6	-56	1	1

19	YOĞURT	663.094	891.746	1,34	799.865	1.137.869	1,42	20,63	28	6	1	0	
20	HAYVAN SAKATATI	170.983	300.418	1,76	320.310	889.670	2,78	87,33	196	58	0	0	
21	CANLI BALIKLAR	9.945	434.060	43,65	13.616	757.791	55,65	36,91	75	28	0	0	
22	CANLI KOYUN	575.500	1.339.454	2,33	565.500	716.300	1,27	-1,74	-47	-46	1	0	
23	CANLI DİĞER HAYVANLAR	23.605	336.455	14,25	37.735	587.703	15,57	59,86	75	9	0	0	
24	SIĞIR.KOYUN VE KEÇİ YAĞLARI	3.111.568	3.897.696	1,25	322.775	387.337	1,20	-89,63	-90	-4	0	0	
25	DİĞER HAYVAN ÜRÜNLERİ.DÖKÜNTÜ VE KILLARI	67.560	627.721	9,29	37.951	324.839	8,56	-43,83	-48	-8	0	0	
26	DİĞER ET.SAKATAT.YAĞ VE ÜRÜNLER	7.392	268.898	36,38	8.974	294.885	32,86	21,39	10	-10	0	0	
27	TEREYAĞI	29.445	290.464	9,86	34.998	294.191	8,41	18,86	1	-15	0	0	
28	KABUKLU HAYVANLAR	70.517	541.122	7,67	20.244	253.330	12,51	-71,29	-53	63	0	0	
29	SÜT TOZU	30.952	88.764	2,87	52.014	177.450	3,41	68,05	100	19	0	0	
30	HAYVANSAL MENŞEİLİ DİĞER YAĞLAR VE BUNLARIN FRAKSİYONLARI	35.597	136.113	3,82	17.146	85.388	4,98	-51,83	-37	30	0	0	
31	CANLI HAYVANLAR	0	0	0,00	40	45.479	1.136,97	100,00	100	100	0	0	
32	ET.BALIK.KABUKLU HAYVAN.YUMUŞAKÇA VEYA SU OMURGASIZLARININ HÜLSA VE SULARI	31.118	24.633	0,79	36.991	40.423	1,09	18,87	64	38	0	0	
33	BALIKLARIN VE DENİZ MEMELİLERİNİN YAĞLARI	96.296	586.571	6,09	496	30.149	60,77	-99,48	-95	898	0	0	
34	SIĞIR ETLERİ	9.186	91.896	10,00	258	4.218	16,36	-97,19	-95	64	0	0	
35	CANLI ATLAR.EŞEKLER.KATIRLAR VE BARDOLAR	25.285	49.991	1,98	9.400	2.332	0,25	-62,82	-95	-87	0	0	
36	SÜT VE SÜT ÜRÜNLERİ	3.305	3.928	1,19	384	832	2,17	-88,39	-79	82	0	0	
37	YAPAĞI YAĞI	560	27.092	48,38	50	556	11,13	-91,07	-98	-77	0	0	
38	CANLI SIĞIRLAR	585.160	3.720.000	6,36	0	0	0,00	-	100,00	-100	-100	0	0
39	KOYUN ETİ	450	5.703	12,67	0	0	0,00	-	100,00	-100	-100	0	0
40	SIVI DOMUZ YAĞI	28.180	25.966	0,92	0	0	0,00	-	100,00	-100	-100	0	0
Toplam		102.938.820	306.322.781	2,98	100.857.468	302.423.599	1	-2	-1	-66	100	100	

SU ÜRÜNLERİ VE HAYVANSAL MAMULLERİ SEKTÖRÜ

2024 YILI MART AYI ÜLKE ÖZELİNDE İHRACAT DEĞERLENDİRMESİ

Türkiye Geneli Su Ürünleri ve Hayvansal Mamuller Sektörü 2024 yılı Mart ayı ihracatı ülkelere göre incelendiğinde; Irak'ın 51,7 milyon \$ ile ilk sırada olduğu ve bu ülkeyi Rusya Federasyonu ve İtalya'nın takip ettiği görülmektedir.

NO	ÜLKE ADI	2023 MART			2024 MART			DEĞİŞİM			PAY	
		KG	TUTAR (USD)	Ortalama Birim Fiyat (USD)	KG	TUTAR (USD)	Ortalama Birim Fiyat (USD)	(%)			(%)	
								KG	TUTAR (USD)	Ortalama Birim Fiyat (USD)	KG	TUTAR (USD)
1	IRAK	25.877.312	53.469.467	2,07	21.797.157	51.716.487	2,37	-15,77	-3	15	22	17
2	RUSYA FEDERASYONU	3.401.787	19.294.360	5,67	6.110.093	29.973.384	4,91	79,61	55	-14	6	10
3	İTALYA	5.693.177	23.548.750	4,14	3.693.952	21.419.783	5,80	-35,12	-9	40	4	7
4	HOLLANDA	2.013.973	15.593.963	7,74	2.238.133	15.198.250	6,79	11,13	-3	-12	2	5
5	YUNANİSTAN	2.035.764	12.177.948	5,98	2.557.574	14.743.546	5,76	25,63	21	-4	3	5
6	BİRLEŞİK KRALLIK	1.624.529	13.777.112	8,48	1.587.911	12.311.107	7,75	-2,25	-11	-9	2	4
7	BİRLEŞİK ARAP EMİRLİKLERİ	8.149.334	16.752.540	2,06	7.074.980	12.263.685	1,73	-13,18	-27	-16	7	4
8	ALMANYA	1.763.044	13.823.084	7,84	1.575.590	10.981.148	6,97	-10,63	-21	-11	2	4
9	BİRLEŞİK DEVLETLER	6.047.155	17.722.868	2,93	1.360.063	9.483.068	6,97	-77,51	-46	138	1	3
10	VIETNAM	276.288	1.081.712	3,92	4.391.594	8.489.248	1,93	1.489,50	685	-51	4	3
11	SURİYE	5.398.920	7.361.475	1,36	5.222.377	8.245.267	1,58	-3,27	12	16	5	3
12	İSPANYA	1.316.185	6.443.490	4,90	1.234.510	6.960.170	5,64	-6,21	8	15	1	2
13	İSRAİL	1.151.965	6.312.980	5,48	987.252	6.414.612	6,50	-14,30	2	19	1	2
14	KUVEYT	1.226.641	4.603.578	3,75	1.791.023	5.540.044	3,09	46,01	20	-18	2	2
15	İRAN (İSLAM CUM.)	135.385	286.480	2,12	964.545	5.529.571	5,73	612,44	1.830	171	1	2
16	KATAR	2.411.239	5.981.708	2,48	1.854.980	5.068.303	2,73	-23,07	-15	10	2	2
17	KKTC	1.046.547	3.649.205	3,49	1.048.042	3.992.413	3,81	0,14	9	9	1	1
18	PORTEKİZ	733.393	3.726.940	5,08	653.805	3.828.592	5,86	-10,85	3	15	1	1
19	FRANSA	499.370	4.066.886	8,14	524.348	3.673.067	7,01	5,00	-10	-14	1	1
20	GÜRCİSTAN	2.047.817	3.987.853	1,95	1.372.859	3.492.284	2,54	-32,96	-12	31	1	1
21	LÜBNAN	914.583	2.884.258	3,15	914.563	2.870.451	3,14	0,00	0	0	1	1

22	SUUDİ ARABİSTAN	311.525	1.195.160	3,84	554.603	2.724.942	4,91	78,03	128	28	1	1
23	MISIR	986.435	2.108.220	2,14	2.319.305	2.605.025	1,12	135,12	24	-47	2	1
24	AZERBAJCAN-NAHÇIVAN	993.097	5.627.531	5,67	527.121	2.463.540	4,67	-46,92	-56	-18	1	1
25	ROMANYA	424.717	2.233.830	5,26	477.135	2.418.497	5,07	12,34	8	-4	0	1
26	TÜRKMENİSTAN	865.000	582.083	0,67	2.126.874	2.151.867	1,01	145,88	270	50	2	1
27	MORİTANYA	1.418.290	2.089.783	1,47	1.078.762	2.145.433	1,99	-23,94	3	35	1	1
28	KONGO	1.406.142	1.766.744	1,26	2.210.381	2.120.791	0,96	57,19	20	-24	2	1
29	ÖZBEKİSTAN	1.076.058	1.754.149	1,63	1.735.317	2.075.076	1,20	61,27	18	-27	2	1
30	BEYAZ RUSYA	2.092.594	3.665.463	1,75	915.657	1.938.291	2,12	-56,24	-47	21	1	1
31	UKRAYNA	278.812	1.473.370	5,28	480.579	1.930.995	4,02	72,37	31	-24	0	1
32	ÜRDÜN	919.432	3.247.787	3,53	608.867	1.819.297	2,99	-33,78	-44	-15	1	1
33	VENEZUELLA	1.271.592	1.306.952	1,03	1.559.545	1.774.836	1,14	22,65	36	11	2	1
34	JAPONYA	27.296	335.368	12,29	401.020	1.620.046	4,04	1.369,15	383	-67	0	1
35	POLONYA	337.936	1.908.888	5,65	273.959	1.387.298	5,06	-18,93	-27	-10	0	0
36	KAZAKİSTAN	118.702	543.407	4,58	238.154	1.334.223	5,60	100,63	146	22	0	0
37	ÇİN HALK CUMHURİYETİ	133.874	1.029.544	7,69	631.885	1.310.123	2,07	372,00	27	-73	1	0
38	BOSNA-HERSEK	628.707	1.772.931	2,82	376.960	1.191.413	3,16	-40,04	-33	12	0	0
39	LİBYA	918.014	1.695.226	1,85	406.815	1.159.395	2,85	-55,69	-32	54	0	0
40	KANADA	123.155	894.459	7,26	154.777	1.077.849	6,96	25,68	21	-4	0	0
41	BANGLADEŞ	76.006	96.300	1,27	1.274.309	1.061.780	0,83	1.576,59	1.003	-34	1	0
42	KONGO(DEM.CM)E.ZAİRE	837.849	960.285	1,15	1.098.531	1.050.452	0,96	31,11	9	-17	1	0
43	HONG KONG	1.209.783	8.110.063	6,70	227.558	974.941	4,28	-81,19	-88	-36	0	0
44	SLOVENYA	19.200	122.759	6,39	180.091	972.207	5,40	837,97	692	-16	0	0
45	ANGOLA	838.393	876.479	1,05	993.628	924.903	0,93	18,52	6	-11	1	0
46	GANA	1.435.493	1.136.767	0,79	1.065.608	904.187	0,85	-25,77	-20	7	1	0
47	GÜNEY KORE CUMHURİYE	166.094	1.706.453	10,27	85.192	882.916	10,36	-48,71	-48	1	0	0
48	LİTVANYA	45.721	244.243	5,34	145.624	873.261	6,00	218,51	258	12	0	0
49	SENEGAL	234.202	549.280	2,35	467.317	820.922	1,76	99,54	49	-25	0	0
50	BAHREYN	528.221	1.201.632	2,27	276.150	808.677	2,93	-47,72	-33	29	0	0
51	SOMALI	649.481	1.296.782	2,00	538.610	757.421	1,41	-17,07	-42	-30	1	0
52	BULGARİSTAN	147.269	831.022	5,64	163.288	748.982	4,59	10,88	-10	-19	0	0
53	FILİPİNLER	240.000	231.995	0,97	802.354	685.405	0,85	234,31	195	-12	1	0
54	KOSOVA	163.011	370.662	2,27	325.209	675.747	2,08	99,50	82	-9	0	0
55	UMMAN	361.894	1.200.955	3,32	70.058	643.155	9,18	-80,64	-46	177	0	0

56	SİRBİSTAN	37.460	219.270	5,85	139.440	643.004	4,61	272,24	193	-21	0	0
57	SIERRA LEONE	439.886	486.449	1,11	495.644	641.403	1,29	12,68	32	17	0	0
58	TAYLAND	144.602	285.121	1,97	446.941	631.816	1,41	209,08	122	-28	0	0
59	LİBERYA	626.419	871.887	1,39	436.230	595.944	1,37	-30,36	-32	-2	0	0
60	LAOS (HALK CUM.)	0	0	0,00	619.250	560.258	0,90	100,00	100	100	1	0
61	EKVATOR GİNESİ	177.271	276.090	1,56	363.642	549.024	1,51	105,13	99	-3	0	0
62	BELÇİKA	58.829	405.044	6,89	74.403	529.027	7,11	26,47	31	3	0	0
63	TUNUS	9.945	434.060	43,65	10.395	441.729	42,49	4,52	2	-3	0	0
64	SİNGAPUR	75.238	107.760	1,43	260.799	430.874	1,65	246,63	300	15	0	0
65	DANİMARKA	105.419	912.508	8,66	40.466	426.218	10,53	-61,61	-53	22	0	0
66	AVUSTURYA	67.841	893.047	13,16	38.102	384.551	10,09	-43,84	-57	-23	0	0
67	GABON	78.275	109.720	1,40	303.360	353.444	1,17	287,56	222	-17	0	0
68	GAMBIYA	626.317	1.091.311	1,74	336.158	349.666	1,04	-46,33	-68	-40	0	0
69	GİNE	148.432	212.567	1,43	222.189	336.653	1,52	49,69	58	6	0	0
70	MAURİTİUS	152.766	363.595	2,38	190.500	316.872	1,66	24,70	-13	-30	0	0
71	DUBAİ	373.540	697.634	1,87	200.600	295.300	1,47	-46,30	-58	-21	0	0
72	SLOVAKYA	8.946	395.519	44,21	7.828	278.535	35,58	-12,50	-30	-20	0	0
73	PAKİSTAN	408.100	285.899	0,70	240.500	264.805	1,10	-41,07	-7	57	0	0
74	CİBUTİ	113.615	245.298	2,16	177.006	256.080	1,45	55,79	4	-33	0	0
75	FAS	658.830	533.350	0,81	276.788	249.760	0,90	-57,99	-53	11	0	0
76	TAYVAN	404.125	961.583	2,38	22.009	233.420	10,61	-94,55	-76	346	0	0
77	TOGO	324.590	226.318	0,70	247.719	221.319	0,89	-23,68	-2	28	0	0
78	ENDONEZYA	52.480	33.642	0,64	275.400	218.129	0,79	424,77	548	24	0	0
79	NİJERYA	55.139	81.813	1,48	234.087	216.636	0,93	324,54	165	-38	0	0
80	MERSİN SERBEST BÖLGE	66.870	208.318	3,12	49.274	208.981	4,24	-26,31	0	36	0	0
81	ÇEKYA	39.800	182.907	4,60	41.250	183.990	4,46	3,64	1	-3	0	0
82	İSVİÇRE	33.488	241.783	7,22	14.827	169.969	11,46	-55,72	-30	59	0	0
83	MALİ	115.749	258.694	2,23	96.613	162.434	1,68	-16,53	-37	-25	0	0
84	İST.DERİ SERB.BÖLGE	26.007	28.349	1,09	75.573	160.981	2,13	190,59	468	95	0	0
85	CEZAYİR	236.872	287.275	1,21	225.000	147.625	0,66	-5,01	-49	-46	0	0
86	AFGANİSTAN	48.836	113.747	2,33	112.419	140.865	1,25	130,20	24	-46	0	0
87	FİLDİŞİ SAHİLİ	545.596	339.847	0,62	154.000	138.860	0,90	-71,77	-59	45	0	0
88	İŞGAL ALT.FİLİSTİN T	0	0	0,00	16.588	116.600	7,03	100,00	100	100	0	0
89	UGANDA	8.093	40.044	4,95	8.998	100.766	11,20	11,18	152	126	0	0
90	BURKİNA FASO	3.900	21.647	5,55	15.600	96.005	6,15	300,00	344	11	0	0

91	ARNAVUTLUK	109.895	213.816	1,95	30.842	95.190	3,09	-71,94	-55	59	0	0
92	MACARİSTAN	47.830	335.921	7,02	19.000	95.068	5,00	-60,28	-72	-29	0	0
93	BURSA SERBEST BÖLG.	0	0	0,00	17.830	90.865	5,10	100,00	100	100	0	0
94	KAMERUN	500	1.498	2,99	60.000	69.750	1,16	11.889,69	4.556	-61	0	0
95	KUZEY MAKEDONYA	12.377	26.051	2,10	25.268	67.185	2,66	104,16	158	26	0	0
96	KIRGIZİSTAN	21.570	12.435	0,58	8.602	60.781	7,07	-60,12	389	1.126	0	0
97	TACİKİSTAN	42.365	177.022	4,18	21.417	59.836	2,79	-49,45	-66	-33	0	0
98	MALEZYA	332.926	283.381	0,85	25.794	54.991	2,13	-92,25	-81	150	0	0
99	BENİN	55.300	68.019	1,23	51.810	53.141	1,03	-6,31	-22	-17	0	0
100	NEPAL	50.000	70.000	1,40	50.785	52.511	1,03	1,57	-25	-26	0	0
101	TANZANYA(BİRLEŞ.CUM)	123.601	205.356	1,66	24.082	46.545	1,93	-80,52	-77	16	0	0
102	KOMOR ADALARI	0	0	0,00	22.149	35.446	1,60	100,00	100	100	0	0
103	MALDİV ADALARI	44.706	94.911	2,12	18.537	34.828	1,88	-58,54	-63	-12	0	0
104	SRI LANKA	10.000	11.000	1,10	32.000	34.600	1,08	220,00	215	-2	0	0
105	SUDAN	96.300	169.264	1,76	1.682	34.217	20,34	-98,25	-80	1.057	0	0
106	CAPE VERDE	0	0	0,00	26.879	34.169	1,27	100,00	100	100	0	0
107	YEMEN	100.000	100.400	1,00	50.000	31.215	0,62	-50,00	-69	-38	0	0
108	GİNE-BISSAU	25.609	50.319	1,96	28.000	29.027	1,04	9,34	-42	-47	0	0
109	SURİNAM	17.456	29.556	1,69	18.690	27.360	1,46	7,07	-7	-14	0	0
110	SAO TOME VE PRİNÇİPE	0	0	0,00	18.745	25.722	1,37	100,00	100	100	0	0
111	GAZİANTEP SERB.BÖLG.	25.000	27.500	1,10	25.000	21.625	0,87	0,00	-21	-21	0	0
112	HAİTİ	23.960	19.008	0,79	24.780	16.479	0,67	3,42	-13	-16	0	0
113	MEKSİKA	0	0	0,00	175	14.543	83,33	100,00	100	100	0	0
114	MADAGASKAR	2.280	9.214	4,04	2.842	13.742	4,84	24,65	49	20	0	0
115	TRAKYA SERBEST BÖLGE	4.000	11.600	2,90	5.025	12.471	2,48	25,63	8	-14	0	0
116	KENYA	74.974	146.370	1,95	1.108	12.359	11,16	-98,52	-92	472	0	0
117	MOZAMBİK	104.093	101.498	0,98	25.200	11.738	0,47	-75,79	-88	-52	0	0
118	SEYŞEL ADALARI VE BA	6.781	36.176	5,33	2.243	3.957	1,76	-66,92	-89	-67	0	0
119	MENEMEN DERİ SR.BLG.	45.726	166.786	3,65	2.520	2.517	1,00	-94,49	-98	-73	0	0
120	MOLDAVYA	0	0	0,00	262	1.716	6,54	100,00	100	100	0	0
121	HIRVATİSTAN	46.923	158.502	3,38	11	54	4,93	-99,98	-100	46	0	0
122	ANTALYA SERBEST BÖL.	90	4.169	46,32	0	38	108,06	-99,61	-99	133	0	0
123	ANTİGUA VE BERMUDA	305	438	1,44	0	0	0,00	-100,00	-100	-100	0	0
124	HİNDİSTAN	0	0	0,00	0	0	0,00	100,00	100	100	0	0
125	AVUSTRALYA	0	0	0,00	0	0	0,00	100,00	100	100	0	0

126	NIJER	0	0	0,00	0	0	0,00	100,00	100	100	0	0
127	GÜNEY AFRİKA CUMHURİ	9	57	6,33	0	0	0,00	-100,00	-100	-100	0	0
128	NORVEÇ	4.603	40.789	8,86	0	0	0,00	-100,00	-100	-100	0	0
129	FİNLANDİYA	14.660	63.062	4,30	0	0	0,00	-100,00	-100	-100	0	0
130	AVRUPA SERBEST BÖLG.	0	0	0,00	0	0	0,00	100,00	100	100	0	0
131	KOLOMBİYA	0	0	0,00	0	0	0,00	100,00	100	100	0	0
132	BAHAMALAR	0	0	0,00	0	0	0,00	100,00	100	100	0	0
133	MOGOLİSTAN	0	0	0,00	0	0	0,00	100,00	100	100	0	0
134	EGE SERBEST BÖLGE	0	0	0,00	0	0	0,00	100,00	100	100	0	0
135	DOMINİK CUMHURİYETİ	0	0	0,00	0	0	0,00	100,00	100	100	0	0
136	PANAMA	616	1.144	1,86	0	0	0,00	-100,00	-100	-100	0	0
137	MALTA	12.042	89.358	7,42	0	0	0,00	-100,00	-100	-100	0	0
138	ORTA AFRİKA CUMHURİY	24.000	73.200	3,05	0	0	0,00	-100,00	-100	-100	0	0
139	İZLANDA	0	0	0,00	0	0	0,00	100,00	100	100	0	0
140	RUANDA	0	0	0,00	0	0	0,00	100,00	100	100	0	0
141	ST.VINCENT VE GRENAD	0	0	0,00	0	0	0,00	100,00	100	100	0	0
142	NAMİBYA	0	0	0,00	0	0	0,00	100,00	100	100	0	0
143	İSVEÇ	18.816	176.386	9,37	0	0	0,00	-100,00	-100	-100	0	0
144	PERU	95.720	574.531	6,00	0	0	0,00	-100,00	-100	-100	0	0
145	ETİYOPYA	0	0	0,00	0	0	0,00	100,00	100	100	0	0
146	İRLANDA	1.000	38.457	38,46	0	0	0,00	-100,00	-100	-100	0	0
147	KÜBA	11.246	154.623	13,75	0	0	0,00	-100,00	-100	-100	0	0
148	KAMBOÇYA	0	0	0,00	0	0	0,00	100,00	100	100	0	0
149	DOĞU TİMOR	9.861	15.639	1,59	0	0	0,00	-100,00	-100	-100	0	0
Toplam		102.938.820	306.322.781	2,98	100.857.468	302.423.599	3	-2	-1	1	100	100

İLLER ÖZELİNDE 2024 YILI MART AYI

SU ÜRÜNLERİ VE HAYVANSAL MAMULLER SEKTÖR İHRACATI

Türkiye Geneli Su Ürünleri ve Hayvansal Mamuller 2024 yılı Mart ayı sektörel ihracatı iller özelinde incelendiğinde; Muğla'nın 63 milyon \$ ile ilk sırada yer aldığı görülmektedir. Bu ili sırasıyla İzmir ve İstanbul takip etmektedir.

NO	İL ADI	2023 MART		2024 MART		DEĞİŞİM		PAY	
						(%)		(%)	
		KG	FOB	KG	FOB	KG	FOB	KG	FOB
1	MUĞLA	8.817.803	56.559.137	10.064.568	63.091.647	14	11,55	9,98	21
2	İZMİR	12.430.273	48.465.875	14.152.637	55.722.062	14	14,97	14,03	18
3	İSTANBUL	16.096.303	48.460.677	17.317.308	44.260.839	8	-8,67	17,17	15
4	DENİZLİ	4.696.181	14.318.101	6.532.517	15.857.173	39	10,75	6,48	5
5	BURSA	5.332.037	13.802.051	5.637.889	13.252.520	6	-3,98	5,59	4
6	BALIKESİR	6.243.084	12.604.907	6.203.131	13.241.477	-1	5,05	6,15	4
7	TRABZON	1.585.321	9.843.261	2.203.330	11.633.582	39	18,19	2,18	4
8	ADANA	6.688.100	11.022.775	5.000.955	9.340.107	-25	-15,27	4,96	3
9	SAMSUN	1.016.507	8.941.504	1.269.852	8.933.105	25	-0,09	1,26	3
10	MERSİN	3.253.493	6.384.557	4.104.324	8.414.731	26	31,80	4,07	3
11	KONYA	2.834.054	8.746.401	2.588.644	6.332.461	-9	-27,60	2,57	2
12	GAZİANTEP	2.518.550	5.330.920	3.410.016	5.636.317	35	5,73	3,38	2
13	MANİSA	6.959.717	11.432.231	3.100.353	4.833.805	-55	-57,72	3,07	2
14	KOCAELİ	5.426.418	9.333.535	1.828.601	4.796.394	-66	-48,61	1,81	2
15	MALATYA	956.251	2.720.043	1.157.832	3.684.006	21	35,44	1,15	1
16	RİZE	254.794	1.655.081	796.904	3.649.365	213	120,49	0,79	1
17	ÇANAĞKALE	888.648	2.557.953	1.079.074	3.506.060	21	37,07	1,07	1
18	ANKARA	3.460.501	7.565.060	2.325.404	3.206.797	-33	-57,61	2,31	1
19	UŞAK	3.445.686	4.472.385	2.365.972	3.163.876	-31	-29,26	2,35	1
20	EDİRNE	745.936	2.618.205	528.514	2.585.064	-29	-1,27	0,52	1
21	BOLU	2.348.542	4.155.822	1.300.560	2.338.401	-45	-43,73	1,29	1
22	ANTALYA	362.993	1.358.027	640.928	2.251.423	77	65,79	0,64	1
23	HATAY	917.332	1.493.983	1.051.885	1.731.694	15	15,91	1,04	1
24	AFYON	1.115.144	1.918.703	1.352.731	1.707.203	21	-11,02	1,34	1
25	ŞİRNAK	1.370.148	2.524.096	913.218	1.584.313	-33	-37,23	0,91	1
26	ELAZIĞ	390.918	987.736	387.745	1.101.517	-1	11,52	0,38	0
27	MARDİN	0	0	200.991	860.706	100	100,00	0,20	0
28	ÇORUM	65.455	402.566	152.372	702.064	133	74,40	0,15	0
29	ISPARTA	151.404	891.638	137.195	629.336	-9	-29,42	0,14	0
30	KILIS	381.802	382.222	439.794	543.660	15	42,24	0,44	0
31	ŞANLIURFA	168.200	986.965	137.784	487.807	-18	-50,58	0,14	0
32	SAKARYA	274.386	631.343	303.513	472.674	11	-25,13	0,30	0
33	ORDU	287.137	631.765	110.131	412.426	-62	-34,72	0,11	0
34	BURDUR	150.495	327.431	240.130	359.408	60	9,77	0,24	0
35	KAYSERİ	753.868	1.459.213	607.636	287.172	-19	-80,32	0,60	0
36	KIRKLARELİ	9.204	73.318	60.653	283.853	559	287,16	0,06	0
37	SİVAS	49.387	148.971	66.548	246.651	35	65,57	0,07	0
38	ERZİNCAN	0	0	354.300	246.140	100	100,00	0,35	0
39	ZONGULDAK	39.336	227.815	27.396	231.396	-30	1,57	0,03	0
40	BITLİS	0	0	345.060	206.576	100	100,00	0,34	0

41	ARTVIN	176.564	247.098	112.480	198.982	-36	-19,47	0,11	0
42	DÜZCE	0	0	16.200	73.481	100	100,00	0,02	0
43	İĞDIR	24.883	40.303	63.761	71.504	156	77,42	0,06	0
44	K.MARAŞ	396	4.677	48.900	53.058	12.248	1.034,51	0,05	0
45	NEVŞEHİR	9.511	22.689	29.492	53.003	210	133,60	0,03	0
46	ERZURUM	24.268	45.445	27.989	33.337	15	-26,64	0,03	0
47	AYDIN	187.234	378.366	21.140	26.266	-89	-93,06	0,02	0
48	BİLECİK	0	0	3.233	24.613	100	100,00	0,00	0
49	KIRŞEHİR	0	0	19.780	18.360	100	100,00	0,02	0
50	TEKİRDAĞ	2.051	72.772	4.271	14.441	108	-80,16	0,00	0
51	BATMAN	0	0	2.010	13.699	100	100,00	0,00	0
52	SIIRT	1.600	19.189	600	6.302	-63	-67,16	0,00	0
53	KARAMAN	2.750	2.758	8.500	6.275	209	127,57	0,01	0
54	KIRIKKALE	0	0	440	3.012	100	100,00	0,00	0
55	AKSARAY	0	0	101	1.093	100	100,00	0,00	0
56	KÜTAHYA	0	0	15	215	100	100,00	0,00	0
57	AĞRI	0	0	160	153	100	100,00	0,00	0
58	ÇANKIRI	0	0	0	0	100	100,00	0,00	0
59	DIYARBAKIR	0	0	0	0	100	100,00	0,00	0
60	VAN	0	0	0	0	100	100,00	0,00	0
61	BİNGÖL	0	0	0	0	100	100,00	0,00	0
62	OSMANIYE	0	0	0	0	100	100,00	0,00	0
63	NİĞDE	0	0	0	0	100	100,00	0,00	0
64	SINOP	24.156	53.209	0	0	-100	-100,00	0,00	0
Toplam		102.938.820	306.322.781	100.857.468	302.423.599	-2	-1	100	100



ASHİB

Akdeniz Su Ürünleri ve Hayvansal Mamuller
İhracatçıları Birliği

AKDENİZ SU ÜRÜNLERİ VE HAYVANSAL MAMULLER

İHRACATÇILARI BİRLİĞİ

İL ÖZELİNDE İHRACAT DEĞERLENDİRMESİ

Akdeniz Su Ürünleri ve Hayvansal Mamuller İhracatçıları Birliği 2024 yılı Mart ayı sektörel ihracatı iller özelinde incelendiğinde; Adana'nın 9 milyon \$ ile ilk sırada yer aldığı görülmektedir. Bu ili sırasıyla Mersin ve İzmir illeri takip etmektedir.

NO	İL ADI	2023 MART		2024 MART		DEĞİŞİM		PAY	
		KG	TUTAR (USD)	KG	TUTAR (USD)	(%)		(%)	
						KG	TUTAR (USD)	KG	TUTAR (USD)
1	ADANA	6.025.192	10.422.267	4.579.763	9.016.593	-24	-13	36,49	35,25
2	MERSİN	3.047.760	5.717.973	3.845.685	7.480.733	26	31	30,64	29,25
3	İZMİR	452.912	2.966.453	437.519	3.021.403	-3	2	3,49	11,81
4	KONYA	1.283.240	2.746.161	1.419.856	2.508.167	11	-9	11,31	9,81
5	HATAY	917.332	1.493.983	1.051.885	1.731.694	15	16	8,38	6,77
6	ANKARA	784.641	1.566.467	292.040	494.625	-63	-68	2,33	1,93
7	ŞIRNAK	0	0	130.817	313.242	100	100	1,04	1,22
8	KAYSERİ	753.868	1.459.213	607.636	287.172	-19	-80	4,84	1,12
9	ORDU	0	0	48.112	239.662	100	100	0,38	0,94
10	MARDİN	0	0	48.360	187.891	100	100	0,39	0,73
11	GAZİANTEP	0	0	35.610	181.581	100	100	0,28	0,71
12	NEVŞEHİR	9.511	22.689	29.492	53.003	210	134	0,23	0,21
13	SIVAS			6.809	37.854	100	100	0,05	0,15
14	İSTANBUL	231.880	532.943	9.500	18.734	-96	-96	0,08	0,07
15	KARAMAN	2.750	2.758	8.500	6.275	209	128	0,07	0,02
16	NİĞDE	0	0	0	0	100	100	0,00	0,00
17	DIYARBAKIR	0	0	0	0	100	100	0,00	0,00
Toplam		13.509.087	26.930.908	12.551.585	25.578.631	-7	-5	100	100

AKDENİZ SU ÜRÜNLERİ VE HAYVANSAL MAMULLER

İHRACATÇILARI BİRLİĞİ

ÜLKE ÖZELİNDE İHRACAT DEĞERLENDİRMESİ

Akdeniz Su Ürünleri ve Hayvansal Mamuller İhracatçıları Birliğinin 2024 yılı Mart ayı ihracatı ülkelere göre incelendiğinde; Irak'ın 8,6 milyon \$ ile ilk sırada olduğu ve bu ülkeyi sırasıyla Suriye ve İtalya'nın takip ettiği görülmektedir.

No	ÜLKE ADI	2023 MART			2024 MART			DEĞİŞİM			PAY	
		KG	TUTAR (USD)	Ortalama Birim Fiyat (USD)	KG	TUTAR (USD)	Ortalama Birim Fiyat (USD)	(%)			(%)	
								KG	TUTAR (USD)	Ortalama Birim Fiyat (USD)	KG	TUTAR (USD)
1	IRAK	4.029.815	7.937.940	1,97	4.049.761	8.687.997	2,15	0	9	9	32,26	33,97
2	SURİYE	3.572.028	4.154.114	1,16	2.500.454	2.713.313	1,09	-30	-35	-7	19,92	10,61
3	İTALYA	339.089	1.260.937	3,72	281.185	2.142.849	7,62	-17	70	105	2,24	8,38
4	ALMANYA	291.707	2.247.745	7,71	198.280	1.463.269	7,38	-32	-35	-4	1,58	5,72
5	LÜBNAN	529.300	1.524.128	2,88	446.286	1.288.752	2,89	-16	-15	0	3,56	5,04
6	MISIR	0	0	0,00	601.533	1.253.594	2,08	100	100	100	4,79	4,90
7	SENEGAL	205.576	401.782	1,95	460.031	761.861	1,66	124	90	-15	3,67	2,98
8	RUSYA FEDERASYONU	20.550	37.475	1,82	149.028	726.348	4,87	625	1.838	167	1,19	2,84
9	KKTC	139.746	574.440	4,11	152.299	649.944	4,27	9	13	4	1,21	2,54
10	BİRLEŞİK ARAP EMİRLİKLERİ	940.528	1.462.532	1,56	516.026	610.776	1,18	-45	-58	-24	4,11	2,39
11	BANGLADEŞ	0	0	0,00	725.000	581.484	0,80	100	100	100	5,78	2,27
12	HOLLANDA	29.380	501.406	17,07	96.521	375.422	3,89	229	-25	-77	0,77	1,47
13	SUUDİ ARABİSTAN	0	0	0,00	57.167	319.384	5,59	100	100	100	0,46	1,25
14	ÖZBEKİSTAN	4.563	13.436	2,94	176.008	298.158	1,69	3.757	2.119	-42	1,40	1,17
15	KANADA	1.000	5.621	5,62	64.512	294.630	4,57	6.351	5.142	-19	0,51	1,15
16	BİRLEŞİK DEVLETLER	759.609	1.531.117	2,02	108.155	259.750	2,40	-86	-83	19	0,86	1,02
17	AVUSTURYA	17.160	113.108	6,59	33.920	245.388	7,23	98	117	10	0,27	0,96

18	VIETNAM	0	0	0,00	155.434	203.979	1,31	100	100	100	1,24	0,80
19	MORİTANYA	26.228	61.150	2,33	95.268	182.805	1,92	263	199	-18	0,76	0,71
20	PAKİSTAN	200.000	163.720	0,82	125.000	171.390	1,37	-38	5	67	1,00	0,67
21	MALİ	10.145	6.799	0,67	96.613	162.434	1,68	852	2.289	151	0,77	0,64
22	GAMBIYA	151.684	266.589	1,76	126.526	151.038	1,19	-17	-43	-32	1,01	0,59
23	UMMAN	43.546	113.621	2,61	15.000	144.000	9,60	-66	27	268	0,12	0,56
24	İSPANYA	59.055	283.332	4,80	84.960	143.136	1,68	44	-49	-65	0,68	0,56
25	BULGARİSTAN	2.940	47.764	16,25	58.931	138.178	2,34	1.904	189	-86	0,47	0,54
26	TÜRKMENİSTAN	293.930	157.578	0,54	222.525	131.277	0,59	-24	-17	10	1,77	0,51
27	ÜRDÜN	10.800	51.539	4,77	27.200	130.805	4,81	152	154	1	0,22	0,51
28	TAYLAND	0	0	0,00	108.000	104.890	0,97	100	100	100	0,86	0,41
29	GÜRCİSTAN	10.081	30.268	3,00	96.192	97.703	1,02	854	223	-66	0,77	0,38
30	LİBERYA	17.856	26.202	1,47	68.480	96.381	1,41	284	268	-4	0,55	0,38
31	FRANSA	889	31.529	35,47	19.844	94.949	4,78	2.132	201	-87	0,16	0,37
32	LAOS (HALK CUM.)	0	0	0,00	80.000	93.830	1,17	100	100	100	0,64	0,37
33	GİNE	73.123	124.466	1,70	54.289	76.961	1,42	-26	-38	-17	0,43	0,30
34	DANİMARKA	0	0	0,00	16.557	75.643	4,57	100	100	100	0,13	0,30
35	SIERRA LEONE	0	0	0,00	52.250	67.448	1,29	100	100	100	0,42	0,26
36	FAS	0	0	0,00	100.000	61.000	0,61	100	100	100	0,80	0,24
37	ÇİN HALK CUMHURİYETİ	50.000	153.480	3,07	100.000	58.000	0,58	100	-62	-81	0,80	0,23
38	LİTVANYA	0	0	0,00	8.320	57.653	6,93	100	100	100	0,07	0,23
39	İSRAİL	48.090	229.486	4,77	10.000	56.805	5,68	-79	-75	19	0,08	0,22
40	ÇEKYA	19.200	102.261	5,33	9.600	50.642	5,28	-50	-50	-1	0,08	0,20
41	POLONYA	77.498	324.858	4,19	7.100	42.321	5,96	-91	-87	42	0,06	0,17
42	AZERBAYCAN-NAHÇIVAN	21.308	93.560	4,39	6.682	35.791	5,36	-69	-62	22	0,05	0,14
43	MAURİTİUS	0	0	0,00	18.988	33.900	1,79	100	100	100	0,15	0,13
44	LİBYA	47.463	79.664	1,68	43.675	32.262	0,74	-8	-60	-56	0,35	0,13
45	KUVEYT	28.005	119.066	4,25	4.410	31.105	7,05	-84	-74	66	0,04	0,12
46	SURİNAM	17.456	29.556	1,69	18.690	27.360	1,46	7	-7	-14	0,15	0,11
47	SAO TOME VE PRİNÇİPE	0	0	0,00	18.745	25.722	1,37	100	100	100	0,15	0,10
48	KATAR	295.400	506.452	1,71	22.700	24.900	1,10	-92	-95	-36	0,18	0,10
49	MERSİN SERBEST BÖLGE	42.228	87.025	2,06	4.871	23.650	4,86	-88	-73	136	0,04	0,09

50	ANGOLA	19.666	39.641	2,02	19.145	19.488	1,02	-3	-51	-50	0,15	0,08
51	SOMALI	82.275	211.483	2,57	9.500	18.734	1,97	-88	-91	-23	0,08	0,07
52	KUZEY MAKEDONYA	0	0	0,00	2.408	17.335	7,20	100	100	100	0,02	0,07
53	AFGANİSTAN	0	0	0,00	25.000	15.000	0,60	100	100	100	0,20	0,06
54	KONGO	0	0	0,00	1.152	6.030	5,23	100	100	100	0,01	0,02
55	MALEZYA	470	2.794	5,94	1.352	1.149	0,85	188	-59	-86	0,01	0,00
56	JAPONYA			#SAYI/0!	16	16	1,00	100	100	100	0,00	0,00
57	KENYA	49.846	102.128	2,05	0	0	0,00	-100	-100	-100	0,00	0,00
58	BENİN	0	0	0,00	0	0	0,00	100	100	100	0,00	0,00
59	İRLANDA	0	0	0,00	0	0	0,00	100	100	100	0,00	0,00
60	SLOVAKYA	0	0	0,00	0	0	0,00	100	100	100	0,00	0,00
61	SİRBİSTAN	0	0	0,00	0	0	0,00	100	100	100	0,00	0,00
62	ENDONEZYA	52.450	32.722	0,62	0	0	0,00	-100	-100	-100	0,00	0,00
63	CEZAYİR	0	0	0,00	0	0	0,00	100	100	100	0,00	0,00
64	HİNDİSTAN	0	0	0,00	0	0	0,00	100	100	100	0,00	0,00
65	NIJER	0	0	0,00	0	0	0,00	100	100	100	0,00	0,00
66	MACARİSTAN	0	0	0,00	0	0	0,00	100	100	100	0,00	0,00
67	SLOVENYA	19.200	122.759	6,39	0	0	0,00	-100	-100	-100	0,00	0,00
68	BAHREYN	27.500	42.432	1,54	0	0	0,00	-100	-100	-100	0,00	0,00
69	VENEZUELLA	427.641	487.385	1,14	0	0	0,00	-100	-100	-100	0,00	0,00
70	KOSOVA	0	0	0,00	0	0	0,00	100	100	100	0,00	0,00
71	HONG KONG	134.432	506.903	3,77	0	0	0,00	-100	-100	-100	0,00	0,00
72	İST.DERİ SERB.BÖLGE	0	0	0,00	0	0	0,00	100	100	100	0,00	0,00
73	GİNE-BISSAU	0	0	0,00	0	0	0,00	100	100	100	0,00	0,00
74	MENEMEN DERİ SR.BLG.	0	0	0,00	0	0	0,00	100	100	100	0,00	0,00
75	SİNGAPUR	0	0	0,00	0	0	0,00	100	100	100	0,00	0,00
76	İRAN (İSLAM CUM.)	0	0	0,00	0	0	0,00	100	100	100	0,00	0,00
77	NİJERYA	0	0	0,00	0	0	0,00	100	100	100	0,00	0,00
78	ROMANYA	4.695	69.558	14,82	0	0	0,00	-100	-100	-100	0,00	0,00
79	DUBAİ	80.000	125.266	1,57	0	0	0,00	-100	-100	-100	0,00	0,00
80	TOGO	122.850	65.122	0,53	0	0	0,00	-100	-100	-100	0,00	0,00
81	FİLİPİNLER	0	0	0,00	0	0	0,00	100	100	100	0,00	0,00

82	FİLDİŞİ SAHİLİ	0	0	0,00	0	0	0,00	100	100	100	0,00	0,00
83	GANNA	0	0	0,00	0	0	0,00	100	100	100	0,00	0,00
84	BELÇİKA	0	0	0,00	0	0	0,00	100	100	100	0,00	0,00
85	ARNAVUTLUK	0	0	0,00	0	0	0,00	100	100	100	0,00	0,00
86	EKVATOR GİNESİ	18.243	24.894	1,36	0	0	0,00	-100	-100	-100	0,00	0,00
87	YUNANİSTAN	36.000	204.129	5,67	0	0	0,00	-100	-100	-100	0,00	0,00
88	BİRLEŞİK KRALLIK	0	0	0,00	0	0	0,00	100	100	100	0,00	0,00
89	MALDİV ADALARI	0	0	0,00	0	0	0,00	100	100	100	0,00	0,00
90	ST.VINCENT VE GRENAD	0	0	0,00	0	0	0,00	100	100	100	0,00	0,00
91	HIRVATİSTAN	6.843	37.947	5,55	0	0	0,00	-100	-100	-100	0,00	0,00
92	İSVEÇ	0	0	0,00	0	0	0,00	100	100	100	0,00	0,00
Toplam		13.509.087	26.930.908	1,99	12.551.585	25.578.631	2,04	-7	-5	2	100,00	100,00

AKDENİZ SU ÜRÜNLERİ VE HAYVANSAL MAMULLER İHRACATÇILARI BİRLİĞİ

ÜRÜN ÖZELİNDE İHRACAT DEĞERLENDİRMESİ

Akdeniz Su Ürünleri ve Hayvansal Mamulleri İhracatçıları Birliğinin 2024 yılı Mart ayı ihracatı ürün özelinde incelendiğinde; %32'lik pay ve 8 milyon \$ ile Kümes Hayvanları Etleri ve Sakatları ilk sırada yer alırken; %14'lük pay ve 3,5 milyon \$ ile Hazırlanmış Konserve Edilmiş Et Sakatat ikinci sırada yer almaktadır. Bu ürünlerin ardından 2,3 milyon \$ ve %9'luk pay ile Balıklar (Taze. Soğutulmuş) ürünü üçüncü sırada yer almaktadır.

NO	ÜRÜN ADI	2023 MART			2024 MART			DEĞİŞİM			PAY	
		KG	TUTAR (USD)	Ortalama Birim Fiyat (USD)	KG	TUTAR (USD)	Ortalama Birim Fiyat (USD)	(%)			(%)	
								KG	TUTAR (USD)	Ortalama Birim Fiyat (USD)	KG	TUTAR (USD)
1	KÜMES HAYVANLARI.ETLERİ VE SAKATATLARI	4.617.926	7.696.784	1,67	4.320.050	8.058.014	1,87	-6,45	4,69	12	34	32
2	HAZIRLANMIŞ.KONSERVE EDİLMİŞ ET.SAKATAT	1.932.089	2.366.909	1,23	2.746.688	3.554.810	1,29	42,16	50,19	6	22	14
3	BALIKLAR(TAZE.SOĞUTULMUŞ)	555.648	1.223.671	2,20	1.147.029	2.309.206	2,01	106,43	88,71	-9	9	9
4	BALIK FİLETOLARI	272.432	1.769.393	6,49	266.182	2.126.608	7,99	-2,29	20,19	23	2	8
5	KUŞ VE KÜMES HAYVALARI YUMURTALARI	1.743.720	3.367.937	1,93	1.074.727	1.701.028	1,58	-38,37	-49,49	-18	9	7
6	BALIKLAR(DONDURULMUŞ)	346.602	2.003.177	5,78	325.097	1.610.181	4,95	-6,20	-19,62	-14	3	6
7	PEYNİRLER VE LOR(PEYAZ PEYNİR HARİÇ)	193.287	1.046.270	5,41	188.979	1.088.370	5,76	-2,23	4,02	6	2	4
8	YUMUŞAKÇA VE OMURGASIZLAR	16.433	261.778	15,93	38.295	784.050	20,47	133,04	199,51	29	0	3
9	TABİİ BAL	810.885	1.658.651	2,05	322.905	774.566	2,40	-60,18	-53,30	17	3	3
10	BAĞIRSAK(KURUTULMUŞ ŞİRDENLER)	118.290	1.363.887	11,53	46.888	585.173	12,48	-60,36	-57,10	8	0	2
11	ET.SAKATAT.K.DENİZ HAY..YUMUŞAKÇA.İNSAN YEMESİNE UYGUN OLMAYANUNPELLET-KIKIRDAK	253.300	136.844	0,54	725.000	581.484	0,80	186,22	324,93	48	6	2
12	HAZIRLANMIŞ.KONSERVE VE DONDURLMUŞ BALIKLAR	153.779	872.625	5,67	112.486	578.897	5,15	-26,85	-33,66	-9	1	2

13	CANLI KÜMES HAYVANLARI	1.769.471	2.034.714	1,15	338.293	496.931	1,47	-80,88	-75,58	28	3	2
14	ETTEN SAKATATTAN YAPILMIŞ SOSİS	139.710	231.128	1,65	301.194	457.931	1,52	115,58	98,13	-8	2	2
15	PEYNİR ALTI SUYU	277.750	342.358	1,23	383.500	326.915	0,85	38,07	-4,51	-31	3	1
16	HAYVAN SAKATATI	58.097	144.199	2,48	62.322	205.694	3,30	7,27	42,65	33	0	1
17	SÜT	130.298	156.681	1,20	85.361	154.892	1,81	-34,49	-1,14	51	1	1
18	BALIKLAR(KURUTULMUŞ. TUZLANMIŞ VEYA SALAMURA)	216	5.313	24,60	4.964	72.328	14,57	2.198,15	1.261,28	-41	0	0
19	SIĞIR.KOYUN VE KEÇİ YAĞLARI	27.096	39.442	1,46	30.025	44.597	1,49	10,81	13,07	2	0	0
20	YOĞURT	32.342	53.650	1,66	24.570	26.176	1,07	-24,03	-51,21	-36	0	0
21	CANLI DİĞER HAYVANLAR	1.192	14.098	11,83	1.064	17.146	16,11	-10,74	21,62	36	0	0
22	KABUKLU HAYVANLAR	6.462	44.850	6,94	1.908	10.200	5,35	-70,47	-77,26	-23	0	0
23	ET.BALIK.KABUKLU HAYVAN.YUMUŞAKÇA VEYA SU OMURGASIZLARININ HÜLSA VE SULARI	560	1.256	2,24	3.230	4.608	1,43	476,79	266,91	-36	0	0
24	DİĞER HAYVAN ÜRÜNLERİ.DÖKÜNTÜ VE KILLARI	255	2.187	8,58	340	4.000	11,76	33,33	82,90	37	0	0
25	HAZIRLANMIŞ VEYA KONSERVE EDİLMİŞ KABUKLU HAYVANLAR	1.079	11.944	11,07	348	3.472	9,98	-67,75	-70,93	-10	0	0
26	SÜT TOZU	2.444	794	0,32	79	766	9,67	-96,76	-3,55	2.876	0	0
27	YAPAĞI YAĞI	0	0	0,00	50	556	11,13	100,00	100,00	100	0	0
28	CANLI BALIKLAR	0	0	0,00	10	32	3,25	100,00	100,00	100	0	0
29	SIĞIR ETLERİ	0	0	0,00	0	0	0,00	100,00	100,00	100	0	0
30	TEREYAĞI	10	85	8,47	0	0	0,00	-100,00	-100,00	-100	0	0
31	CANLI ATLAR.EŞEKLER.KATIRLAR VE BARDOLAR	18.300	9.026	0,49	0	0	0,00	-100,00	-100,00	-100	0	0
32	CANLI KOYUN	0	0	0,00	0	0	0,00	100,00	100,00	100	0	0
33	DİĞER ET.SAKATAT.YAĞ VE ÜRÜNLER	1.234	45.291	36,70	0	0	0,00	-100,00	-100,00	-100	0	0
34	KOYUN ETİ	0	0	0,00	0	0	0,00	100,00	100,00	100	0	0
35	SIVI DOMUZ YAĞI	28.180	25.966	0,92	0	0	0,00	-100,00	-100,00	-100	0	0
Toplam		13.509.087	26.930.908	1,99	12.551.585	25.578.631	2	-7	-5	2	100	100

***ALT SEKTÖRLER ÖZELİNDE
TÜRKİYE GENELİ VE AŞİB
2024 MART
İHRACAT RAKAMLARI***

KANATLI ETİ



ASHiB

Akdeniz Su Ürünleri ve Hayvansal Mamuller
İhracatçıları Birliği



2024 MART KANATLI ETİ İHRACAT RAKAMLARI (TÜRKİYE GENELİ)

ÜLKE	2023 MART			2024 MART			DEĞİŞİM			PAY	
	KG	TUTAR (USD)	Ortalama Birim Fiyat (USD)	KG	TUTAR (USD)	Ortalama Birim Fiyat (USD)	(%)			(%)	
							KG	TUTAR (USD)	Ortalama Birim Fiyat (USD)	KG	TUTAR (USD)
IRAK	21.122.732	37.202.676	1,76	16.813.845	35.339.639	2,10	-20,40	-5,01	19,34	49	64
KONGO	1.404.742	1.761.907	1,25	2.209.123	2.114.408	0,96	57,26	20,01	-23,69	6	4
MORİTANYA	1.165.068	1.825.666	1,57	988.946	1.980.470	2,00	-15,12	8,48	27,80	3	4
VIETNAM	77.130	57.308	0,74	2.876.749	1.830.133	0,64	3.629,74	3.093,50	-14,38	8	3
ÖZBEKİSTAN	756.784	862.732	1,14	1.624.590	1.709.097	1,05	114,67	98,10	-7,72	5	3
BEYAZ RUSYA	1.986.411	2.955.935	1,49	833.900	1.390.069	1,67	-58,02	-52,97	12,02	2	3
BİRLEŞİK ARAP EMİRLİKLERİ	667.251	1.492.918	2,24	804.783	1.328.171	1,65	20,61	-11,04	-26,24	2	2
TÜRKMENİSTAN	831.389	443.637	0,53	1.284.740	1.027.173	0,80	54,53	131,53	49,83	4	2
SURİYE	1.064.064	1.322.005	1,24	872.647	937.387	1,07	-17,99	-29,09	-13,54	3	2
KONGO(DEM.CM)E.ZAİRE	684.816	853.637	1,25	964.500	883.105	0,92	40,84	3,45	-26,55	3	2
GÜRCİSTAN	951.980	1.443.993	1,52	525.745	842.841	1,60	-44,77	-41,63	5,69	2	2
BOSNA-HERSEK	508.006	1.484.241	2,92	228.504	803.867	3,52	-55,02	-45,84	20,41	1	1
ANGOLA	654.860	596.570	0,91	759.231	696.615	0,92	15,94	16,77	0,72	2	1
KATAR	24.371	94.594	3,88	252.177	637.231	2,53	934,73	573,65	-34,90	1	1
KUVEYT	159.411	474.806	2,98	169.912	602.729	3,55	6,59	26,94	19,10	0	1
LAOS (HALK CUM.)	100	100	100,00	619.250	560.258	0,90	619.150,00	560.158,40	-99,10	2	1
GANA	1.190.340	947.746	0,80	724.650	516.218	0,71	-39,12	-45,53	-10,53	2	1
TAYLAND	51.850	43.300	0,84	241.605	211.605	0,88	365,97	388,69	4,88	1	0
BAHREYN	75.630	137.994	1,82	103.723	190.726	1,84	37,15	38,21	0,78	0	0
ÜRDÜN	103.966	321.323	3,09	53.455	188.376	3,52	-48,58	-41,38	14,02	0	0
LİBERYA	100	100	100,00	169.700	187.287	1,10	169.600,00	187.186,89	-98,90	0	0
GİNE	75.309	88.101	1,17	155.050	147.148	0,95	105,89	67,02	-18,88	0	0
HONG KONG	102.000	72.140	0,71	163.250	133.451	0,82	60,05	84,99	15,58	0	0
LÜBNAN	148.004	291.460	1,97	49.000	112.773	2,30	-66,89	-61,31	16,87	0	0
SOMALI	203.041	447.598	2,20	54.432	112.397	2,06	-73,19	-74,89	-6,33	0	0
İRAN (İSLAM CUM.)	20.802	42.263	2,03	46.172	103.732	2,25	121,97	145,44	10,58	0	0
LİBYA	633.653	1.043.314	1,65	55.846	98.413	1,76	-91,19	-90,57	7,03	0	0
JAPONYA	100	100	100,00	47.404	93.961	1,98	47.304,20	93.860,67	-98,02	0	0

KKTC	93.620	156.786	1,67	31.854	90.387	2,84	-65,98	-42,35	69,43	0	0
KOSOVA	17.841	35.879	2,01	60.270	82.910	1,38	237,82	131,08	-31,60	0	0
SIERRA LEONE	264.063	174.974	0,66	101.010	66.417	0,66	-61,75	-62,04	-0,77	0	0
GABON	52.000	78.650	1,51	45.890	62.210	1,36	-11,75	-20,90	-10,37	0	0
EKVATOR GİNESİ	80.510	100.638	1,25	54.500	61.250	1,12	-32,31	-39,14	-10,09	0	0
BENİN	55.300	68.019	1,23	51.810	53.141	1,03	-6,31	-21,87	-16,61	0	0
TOGO	100	100	100,00	38.783	52.260	1,35	38.683,00	52.159,55	-98,65	0	0
TANZANYA(BİRLEŞ.CUM)	109.622	190.167	1,73	24.082	46.545	1,93	-78,03	-75,52	11,41	0	0
CIBUTİ	42.508	98.047	2,31	19.564	45.334	2,32	-53,98	-53,76	0,46	0	0
RUSYA FEDERASYONU	100	100	100,00	22.000	34.100	1,55	21.900,00	34.000,00	-98,45	0	0
GİNE-BISSAU	100	100	100,00	28.000	29.027	1,04	27.900,00	28.927,44	-98,96	0	0
NİJERYA	100	100	100,00	26.380	26.380	1,00	26.280,00	26.280,00	-99,00	0	0
GAMBIYA	25.375	48.813	1,92	27.500	24.063	0,88	8,37	-50,70	-54,51	0	0
BURSA SERBEST BÖLG.	100	100	100,00	3.627	19.721	5,44	3.527,00	19.620,99	-94,56	0	0
HAİTİ	23.960	19.008	0,79	24.780	16.479	0,67	3,42	-13,31	-16,18	0	0
KOMOR ADALARI	100	100	100,00	9.672	14.772	1,53	9.572,00	14.671,91	-98,47	0	0
MOZAMBİK	52.000	46.800	0,90	25.200	11.738	0,47	-51,54	-74,92	-48,25	0	0
ARNAVUTLUK	48.520	88.339	1,82	4.158	7.941	1,91	-91,43	-91,01	4,89	0	0
TACİKİSTAN	100	100	100,00	3.233	7.759	2,40	3.133,21	7.659,22	-97,60	0	0
MALDİV ADALARI	7.366	16.628	2,26	7.450	7.697	1,03	1,15	-53,71	-54,24	0	0
VENEZUELLA	22.500	32.601	1,45	924	3.727	4,04	-95,90	-88,57	178,53	0	0
AZERBAYCAN-NAHÇİVAN	100	100	100,00	43	591	13,61	-56,60	490,58	-86,39	0	0
ÇİN HALK CUMHURİYETİ	100	100	100,00	100	100	100,00	0,00	0,00	0,00	0	0
FAS	520.044	249.638	0,48	100	100	100,00	-99,98	-99,96	20.731,89	0	0
UMMAN	141.845	282.942	1,99	100	100	100,00	-99,93	-99,96	4.913,22	0	0
MALEZYA	252.385	145.030	0,57	100	100	100,00	-99,96	-99,93	17.302,25	0	0
NAMİBYA	100	100	100,00	100	100	100,00	0,00	0,00	0,00	0	0
ORTA AFRİKA CUMHURİY	24.000	73.200	3,05	100	100	100,00	-99,58	-99,86	3.178,69	0	0
UKRAYNA	100	100	100,00	100	100	100,00	0,00	0,00	0,00	0	0
MALİ	25.000	76.250	3,05	100	100	100,00	-99,60	-99,87	3.178,69	0	0
KIRGIZİSTAN	20.993	12.043	0,57	100	100	100,00	-99,52	-99,17	17.331,33	0	0
MAURİTİUS	100	100	100,00	100	100	100,00	0,00	0,00	0,00	0	0
FİLİPİNLER	100	100	100,00	100	100	100,00	0,00	0,00	0,00	0	0
AFGANİSTAN	100	100	100,00	100	100	100,00	0,00	0,00	0,00	0	0
BİRLEŞİK DEVLETLER	100	100	100,00	100	100	100,00	0,00	0,00	0,00	0	0

MOGOLISTAN	100	100	100,00	100	100	100,00	0,00	0,00	0,00	0	0
MISIR	770.015	1.673.590	2,17	100	100	100,00	-99,99	-99,99	4.500,98	0	0
MENEMEN DERİ SR.BLG.	29.198	78.389	2,68	100	100	100,00	-99,66	-99,87	3.624,69	0	0
DANİMARKA	47.640	24.535	0,52	100	100	100,00	-99,79	-99,59	19.317,48	0	0
GÜNEY KORE CUMHURİYE	23.660	37.830	1,60	100	100	100,00	-99,58	-99,74	6.154,30	0	0
NIJER	100	100	100,00	100	100	100,00	0,00	0,00	0,00	0	0
KENYA	74.846	145.128	1,94	100	100	100,00	-99,87	-99,93	5.057,26	0	0
SUDAN	46.300	109.164	2,36	100	100	100,00	-99,78	-99,91	4.141,32	0	0
Toplam	37.534.718	60.370.953	1,61	34.303.661	55.543.726	1,62	-8,61	-8,00	0,67	100	100

2024 MART KANATLI ETİ İHRACAT RAKAMLARI (ASHİB)											
ÜLKE	2023 MART			2024 MART			DEĞİŞİM			PAY	
	KG	TUTAR (USD)	Ortalama Birim Fiyat (USD)	KG	TUTAR (USD)	Ortalama Birim Fiyat (USD)	(%)			(%)	
							KG	TUTAR (USD)	Ortalama Birim Fiyat (USD)	KG	TUTAR (USD)
IRAK	3.586.396	6.311.488	1,76	2.993.345	6.542.062	2,19	-16,54	3,65	24,19	69	81
SURİYE	490.881	702.370	1,43	514.084	603.314	1,17	4,73	-14,10	-17,98	12	7
ÖZBEKİSTAN	0	0	0,00	176.008	298.158	1,69	100,00	100,00	100,00	4	4
MORİTANYA	0	0	0,00	95.268	182.805	1,92	100,00	100,00	100,00	2	2
TÜRKMENİSTAN	293.930	157.578	0,54	222.525	131.277	0,59	-24,29	-16,69	10,04	5	2
TAYLAND	0	0	0,00	108.000	104.890	0,97	100,00	100,00	100,00	2	1
LAOS (HALK CUM.)	0	0	0,00	80.000	93.830	1,17	100,00	100,00	100,00	2	1
VIETNAM	0	0	0,00	108.000	58.320	0,54	100,00	100,00	100,00	2	1
BİRLEŞİK ARAP EMİRLİKLERİ	0	0	0,00	22.820	43.358	1,90	100,00	100,00	100,00	1	1
UMMAN	40.399	99.253	2,46	0	0	0,00	-100,00	-100,00	-100,00	0	0
SOMALI	72.070	188.548	2,62	0	0	0,00	-100,00	-100,00	-100,00	0	0

KENYA	49.846	102.128	2,05	0	0	0,00	-100,00	-100,00	-100,00	0	0
KOSOVA	0	0	0,00	0	0	0,00	100,00	100,00	100,00	0	0
LÜBNAN	50.004	108.760	2,18	0	0	0,00	-100,00	-100,00	-100,00	0	0
İRAN (İSLAM CUM.)	0	0	0,00	0	0	0,00	100,00	100,00	100,00	0	0
HONG KONG	0	0	0,00	0	0	0,00	100,00	100,00	100,00	0	0
AFGANİSTAN	0	0	0,00	0	0	0,00	100,00	100,00	100,00	0	0
KUVEYT	0	0	0,00	0	0	0,00	100,00	100,00	100,00	0	0
KATAR	0	0	0,00	0	0	0,00	100,00	100,00	100,00	0	0
ARNAVUTLUK	0	0	0,00	0	0	0,00	100,00	100,00	100,00	0	0
FAS	0	0	0,00	0	0	0,00	100,00	100,00	100,00	0	0
LİBYA	34.400	26.660	0,78	0	0	0,00	-100,00	-100,00	-100,00	0	0
Toplam	4.617.926	7.696.784	1,67	4.320.050	8.058.014	1,87	-6,45	4,69	11,91	100,00	100,00

2024 MART KONSERVE ET İHRACAT RAKAMLARI (TÜRKİYE GENELİ)

ÜLKE	2023 MART			2024 MART			DEĞİŞİM			PAY	
	KG	TUTAR (USD)	Ortalama Birim Fiyat (USD)	KG	TUTAR (USD)	Ortalama Birim Fiyat (USD)	(%)			(%)	
							KG	TUTAR (USD)	Ortalama Birim Fiyat (USD)	KG	TUTAR (USD)
IRAK	345.370	1.011.720	2,93	805.032	2.008.592	2,50	133,09	98,53	-14,83	12	16
VENEZUELLA	1.249.092	1.274.351	1,02	1.513.135	1.712.880	1,13	21,14	34,41	10,96	23	14
MISIR	0	0	0,00	601.533	1.253.594	2,08	100,00	100,00	100,00	9	10
KUVEYT	96.023	318.941	3,32	367.137	1.208.682	3,29	282,34	278,97	-0,88	6	10
KATAR	282.139	880.102	3,12	290.970	1.125.984	3,87	3,13	27,94	24,05	4	9
SURİYE	924.707	877.974	0,95	1.081.398	769.492	0,71	16,94	-12,36	-25,06	16	6
SENEGAL	206.502	408.664	1,98	460.031	761.861	1,66	122,77	86,43	-16,32	7	6
KKTC	117.738	504.961	4,29	189.101	718.777	3,80	60,61	42,34	-11,37	3	6
KOSOVA	42.453	71.726	1,69	175.693	397.354	2,26	313,85	453,99	33,86	3	3
GÜRCİSTAN	54.507	206.099	3,78	79.748	346.722	4,35	46,31	68,23	14,98	1	3
BİRLEŞİK ARAP EMİRLİKLERİ	113.499	410.819	3,62	85.665	336.991	3,93	-24,52	-17,97	8,68	1	3
VIETNAM	0	0	0,00	59.272	234.630	3,96	100,00	100,00	100,00	1	2
LİBERYA	17.856	26.202	1,47	76.159	164.453	2,16	326,52	527,64	47,16	1	1
AZERBAJCAN-NAHÇIVAN	35.704	126.231	3,54	53.400	163.457	3,06	49,56	29,49	-13,42	1	1
MALİ	71.972	84.334	1,17	96.613	162.434	1,68	34,24	92,61	43,49	1	1
BOSNA-HERSEK	98.602	239.059	2,42	60.736	155.943	2,57	-38,40	-34,77	5,90	1	1
MAURİTİUS	110.007	307.237	2,79	61.245	154.780	2,53	-44,33	-49,62	-9,51	1	1
GAMBIYA	151.684	266.589	1,76	85.776	118.532	1,38	-43,45	-55,54	-21,37	1	1
UMMAN	5.995	18.861	3,15	27.042	107.059	3,96	351,08	467,62	25,83	0	1
LİBYA	64.883	158.289	2,44	70.488	104.788	1,49	8,64	-33,80	-39,06	1	1
FAS	113.786	259.862	2,28	50.988	102.055	2,00	-55,19	-60,73	-12,36	1	1
GİNE	73.123	124.466	1,70	54.539	87.497	1,60	-25,42	-29,70	-5,75	1	1
TAYLAND	293	2.048	7,00	26.567	60.394	2,27	8.979,70	2.848,64	-67,52	0	0
JAPONYA	0	0	0,00	13.576	40.910	3,01	100,00	100,00	100,00	0	0
ARNAVUTLUK	0	0	0,00	13.592	32.446	2,39	100,00	100,00	100,00	0	0
MORİTANYA	0	0	0,00	11.876	31.160	2,62	100,00	100,00	100,00	0	0
BAHREYN	7.659	29.198	3,81	9.268	30.749	3,32	21,02	5,31	-12,98	0	0
CIBUTI	0	0	0,00	13.757	27.694	2,01	100,00	100,00	100,00	0	0

SURİNAM	17.456	29.556	1,69	18.690	27.360	1,46	7,07	-7,43	-13,54	0	0
SAO TOME VE PRINCIPE	0	0	0,00	18.745	25.722	1,37	100,00	100,00	100,00	0	0
EKVATOR GİNESİ	18.243	24.894	1,36	19.810	22.549	1,14	8,59	-9,42	-16,58	0	0
HONG KONG	140.000	112.001	0,80	25.502	21.211	0,83	-81,78	-81,06	3,97	0	0
MALDİV ADALARI	5.278	14.610	2,77	8.148	20.831	2,56	54,39	42,58	-7,65	0	0
ANGOLA	19.666	39.641	2,02	19.145	19.488	1,02	-2,65	-50,84	-49,50	0	0
SUUDİ ARABİSTAN	0	0	0,00	504	16.127	31,97	100,00	100,00	100,00	0	0
KOMOR ADALARI	0	0	0,00	4.643	11.998	2,58	100,00	100,00	100,00	0	0
TACİKİSTAN	0	0	0,00	3.416	9.384	2,75	100,00	100,00	100,00	0	0
BURSA SERBEST BÖLG.	0	0	0,00	656	7.616	11,61	100,00	100,00	100,00	0	0
BANGLADEŞ	0	0	0,00	3.001	6.805	2,27	100,00	100,00	100,00	0	0
KAZAKİSTAN	0	0	0,00	886	5.214	5,89	100,00	100,00	100,00	0	0
TOGO	0	0	0,00	1.344	4.741	3,53	100,00	100,00	100,00	0	0
GABON	0	0	0,00	1.906	2.400	1,26	100,00	100,00	100,00	0	0
İRAN (İSLAM CUM.)	0	0	0,00	2.016	2.247	1,11	100,00	100,00	100,00	0	0
SOMALI	6.048	18.224	3,01	257	1.308	5,09	-95,75	-92,82	68,90	0	0
ÖZBEKİSTAN	2.026	5.023	2,48	45	756	16,90	-97,79	-84,96	581,73	0	0
SUDAN	0	0	0,00	11	373	33,01	100,00	100,00	100,00	0	0
FİLDİŞİ SAHİLİ	21.810	70.841	3,25	0	0	0,00	-100,00	-100,00	-100,00	0	0
İRLANDA	0	0	0,00	0	0	0,00	100,00	100,00	100,00	0	0
KAMBOÇYA	0	0	0,00	0	0	0,00	100,00	100,00	100,00	0	0
MALEZYA	99	696	7,02	0	0	0,00	-100,00	-100,00	-100,00	0	0
ÜRDÜN	13.122	38.171	2,91	0	0	0,00	-100,00	-100,00	-100,00	0	0
KONGO	1.400	4.837	3,46	0	0	0,00	-100,00	-100,00	-100,00	0	0
KAMERUN	51	152	2,99	0	0	0,00	-100,00	-100,00	-100,00	0	0
GANA	0	0	0,00	0	0	0,00	100,00	100,00	100,00	0	0
UKRAYNA	7.677	115.052	14,99	0	0	0,00	-100,00	-100,00	-100,00	0	0
SIERRA LEONE	0	0	0,00	0	0	0,00	100,00	100,00	100,00	0	0
BENİN	0	0	0,00	0	0	0,00	100,00	100,00	100,00	0	0
BULGARİSTAN	9.600	70.798	7,37	0	0	0,00	-100,00	-100,00	-100,00	0	0
AFGANİSTAN	0	0	0,00	0	0	0,00	100,00	100,00	100,00	0	0
GINE-BISSAU	0	0	0,00	0	0	0,00	100,00	100,00	100,00	0	0
NİJERYA	0	0	0,00	0	0	0,00	100,00	100,00	100,00	0	0
LÜBNAN	60.130	47.895	0,80	0	0	0,00	-100,00	-100,00	-100,00	0	0
SINGAPUR	13.650	25.688	1,88	0	0	0,00	-100,00	-100,00	-100,00	0	0

İSRAİL	9.500	12.800	1,35	0	0	0,00	-100,00	-100,00	-100,00	0	0
TANZANYA(BİRLEŞ.CUM)	0	0	0,00	0	0	0,00	100,00	100,00	100,00	0	0
KENYA	6	57	9,68	0	0	0,00	-100,00	-100,00	-100,00	0	0
KONGO(DEM.CM)E.ZAİRE	6.769	18.801	2,78	0	0	0,00	-100,00	-100,00	-100,00	0	0
DOĞU TİMOR	9.861	15.639	1,59	0	0	0,00	-100,00	-100,00	-100,00	0	0
Toplam	4.545.982	8.273.106	1,82	6.563.062	12.626.042	1,92	44,37	52,62	5,71	100	100

2024 MART KONSERVE ET İHRACAT RAKAMLARI (ASHİB)											
ÜLKE	2024 MART			2024 MART			DEĞİŞİM			PAY	
	KG	TUTAR (USD)	Ortalama Birim Fiyat (USD)	KG	TUTAR (USD)	Ortalama Birim Fiyat (USD)	(%)			(%)	
							KG	TUTAR (USD)	Ortalama Birim Fiyat (USD)	KG	TUTAR (USD)
MISIR	0	0	0,00	601.533	1.253.594	2,08	100,00	100,00	100,00	22	35
SENEGAL	205.576	401.782	1,95	460.031	761.861	1,66	123,78	89,62	-15,26	17	21
SURİYE	860.709	799.947	0,93	1.076.682	758.145	0,70	25,09	-5,23	-24,24	39	21
MALİ	10.145	6.799	0,67	96.613	162.434	1,68	852,33	2.289,10	150,87	4	5
GAMBIYA	151.684	266.589	1,76	85.776	118.532	1,38	-43,45	-55,54	-21,37	3	3
IRAK	1.987	2.128	1,07	164.278	114.951	0,70	8.166,79	5.301,11	-34,66	6	3
LİBERYA	17.856	26.202	1,47	68.480	96.381	1,41	283,51	267,84	-4,09	2	3
KKTC	1.515	21.966	14,50	24.122	79.238	3,28	1.491,87	260,74	-77,34	1	2
GİNE	73.123	124.466	1,70	54.289	76.961	1,42	-25,76	-38,17	-16,72	2	2
LİBYA	0	0	0,00	43.675	32.262	0,74	100,00	100,00	100,00	2	1
SURİNAM	17.456	29.556	1,69	18.690	27.360	1,46	7,07	-7,43	-13,54	1	1
MAURİTİUS	0	0	0,00	14.605	26.999	1,85	100,00	100,00	100,00	1	1
SAO TOME VE PRİNCIPE	0	0	0,00	18.745	25.722	1,37	100,00	100,00	100,00	1	1
ANGOLA	19.666	39.641	2,02	19.145	19.488	1,02	-2,65	-50,84	-49,50	1	1
GÜRCİSTAN	0	0	0,00	26	881	33,74	100,00	100,00	100,00	0	0
İRLANDA	0	0	0,00	0	0	0,00	100,00	100,00	100,00	0	0
UMMAN	923	3.489	3,78	0	0	0,00	-100,00	-100,00	-100,00	0	0

BENİN	0	0	0,00	0	0	0,00	100,00	100,00	100,00	0	0
GANA	0	0	0,00	0	0	0,00	100,00	100,00	100,00	0	0
BİRLEŞİK ARAP EMİRLİKLERİ	46.635	42.934	0,92	0	0	0,00	-100,00	-100,00	-100,00	0	0
ÜRDÜN	0	0	0,00	0	0	0,00	100,00	100,00	100,00	0	0
KATAR	0	0	0,00	0	0	0,00	100,00	100,00	100,00	0	0
VENEZUELLA	427.641	487.385	1,14	0	0	0,00	-100,00	-100,00	-100,00	0	0
LÜBNAN	60.130	47.895	0,80	0	0	0,00	-100,00	-100,00	-100,00	0	0
GINE-BISSAU	0	0	0,00	0	0	0,00	100,00	100,00	100,00	0	0
KUVEYT	18.800	41.237	2,19	0	0	0,00	-100,00	-100,00	-100,00	0	0
SIERRA LEONE	0	0	0,00	0	0	0,00	100,00	100,00	100,00	0	0
EKVATOR GİNESİ	18.243	24.894	1,36	0	0	0,00	-100,00	-100,00	-100,00	0	0
Toplam	1.932.089	2.366.909	1,23	2.746.688	3.554.810	1,29	42,16	50,19	5,65	100	100

SÜT VE SÜT ÜRÜNLERİ



ASHİB

Akdeniz Su Ürünleri ve Hayvansal Mamuller
İhracatçıları Birliği



2024 MART SÜT VE SÜT ÜRÜNLERİ İHRACAT RAKAMLARI (TÜRKİYE GENELİ)

ÜLKE	2023 MART			2024 MART			DEĞİŞİM			PAY	
	KG	TUTAR (USD)	Ortalama Birim Fiyat (USD)	KG	TUTAR (USD)	Ortalama Birim Fiyat (USD)	(%)			(%)	
							KG	TUTAR (USD)	Ortalama Birim Fiyat (USD)	KG	TUTAR (USD)
IRAK	1.258.128	5.068.961	4,03	1.642.402	6.287.622	3,83	30,54	24,04	-4,98	14	24
BİRLEŞİK ARAP EMİRLİKLERİ	573.828	2.213.069	3,86	612.642	2.361.901	3,86	6,76	6,73	-0,04	5	9
KUVEYT	476.619	1.753.742	3,68	473.019	1.812.674	3,83	-0,76	3,36	4,15	4	7
SUUDİ ARABİSTAN	258.097	1.100.994	4,27	393.491	1.772.487	4,50	52,46	60,99	5,60	3	7
KKTC	450.923	1.367.284	3,03	402.911	1.401.191	3,48	-10,65	2,48	14,69	3	5
MISIR	81.484	166.990	2,05	1.686.992	1.226.909	0,73	1.970,34	634,72	-64,51	14	5
BİRLEŞİK DEVLETLER	265.027	1.955.406	7,38	170.058	1.169.388	6,88	-35,83	-40,20	-6,80	1	4
ÜRDÜN	357.173	1.207.121	3,38	385.937	970.952	2,52	8,05	-19,56	-25,56	3	4
FILIPINLER	240.000	231.995	0,97	800.000	667.690	0,83	233,33	187,80	-13,66	7	3
GÜRCİSTAN	393.289	690.726	1,76	377.909	622.077	1,65	-3,91	-9,94	-6,27	3	2
KATAR	132.158	309.985	2,35	164.189	606.563	3,69	24,24	95,67	57,50	1	2
AZERBAYCAN-NAHÇIVAN	204.509	863.952	4,22	189.117	592.972	3,14	-7,53	-31,37	-25,78	2	2
İSRAİL	270.428	856.697	3,17	218.177	556.924	2,55	-19,32	-34,99	-19,42	2	2
ALMANYA	128.124	900.888	7,03	82.777	552.947	6,68	-35,39	-38,62	-5,00	1	2
LÜBNAN	58.458	309.433	5,29	149.826	551.725	3,68	156,30	78,30	-30,43	1	2
BANGLADEŞ	50.000	59.100	1,18	500.000	417.300	0,83	900,00	606,09	-29,39	4	2
LİBYA	162.515	271.058	1,67	151.438	364.282	2,41	-6,82	34,39	44,22	1	1
ÇİN HALK CUMHURİYETİ	61.774	219.785	3,56	551.885	349.323	0,63	793,39	58,94	-82,21	5	1
VIETNAM	45.000	66.975	1,49	374.100	301.411	0,81	731,33	350,04	-45,87	3	1
ÖZBEKİSTAN	87.872	239.469	2,73	103.679	300.801	2,90	17,99	25,61	6,46	1	1
BAHREYN	88.156	327.794	3,72	49.681	271.015	5,46	-43,64	-17,32	46,71	0	1
PAKİSTAN	408.000	282.120	0,69	240.500	264.805	1,10	-41,05	-6,14	59,23	2	1
SURİYE	287.548	497.839	1,73	186.257	235.401	1,26	-35,23	-52,72	-27,00	2	1
MERSİN SERBEST BÖLGE	38.330	181.030	4,72	48.714	208.270	4,28	27,09	15,05	-9,48	0	1
GÜNEY KORE CUMHURİYE	10.065	70.837	7,04	16.190	166.344	10,27	60,85	134,83	45,99	0	1
TOGO	150.000	130.100	0,87	197.800	152.299	0,77	31,87	17,06	-11,23	2	1
CEZAYİR	236.500	284.900	1,20	225.000	147.625	0,66	-4,86	-48,18	-45,54	2	1
KOSOVA	74.852	104.416	1,39	72.310	144.794	2,00	-3,39	38,67	43,54	1	1

FAS	25.000	23.850	0,95	225.000	144.025	0,64	800,00	503,88	-32,90	2	1
AFGANİSTAN	48.832	113.522	2,32	112.419	140.865	1,25	130,22	24,09	-46,10	1	1
TAYLAND	72.450	132.627	1,83	150.502	138.830	0,92	107,73	4,68	-49,61	1	1
DUBAİ	34.997	149.555	4,27	44.000	137.720	3,13	25,72	-7,91	-26,76	0	1
BOSNA-HERSEK	0	0	0,00	43.580	136.777	3,14	100,00	100,00	100,00	0	1
JAPONYA	0	0	0,00	55.516	128.180	2,31	100,00	100,00	100,00	0	0
İRAN (İSLAM CUM.)	97.431	144.163	1,48	97.498	114.306	1,17	0,07	-20,71	-20,76	1	0
GANA	683	4.899	7,18	81.315	94.765	1,17	11.811,80	1.834,50	-83,76	1	0
BULGARİSTAN	30.155	166.350	5,52	16.880	84.435	5,00	-44,02	-49,24	-9,33	0	0
UMMAN	74.604	339.302	4,55	24.320	73.180	3,01	-67,40	-78,43	-33,84	0	0
KAMERUN	395	1.183	2,99	60.000	69.750	1,16	15.076,81	5.793,64	-61,17	0	0
KAZAKİSTAN	0	0	0,00	27.514	67.930	2,47	100,00	100,00	100,00	0	0
NİJERYA	398	3.407	8,55	100.000	64.800	0,65	25.005,44	1.801,97	-92,42	1	0
BURSA SERBEST BÖLG.	0	0	0,00	13.409	62.528	4,66	100,00	100,00	100,00	0	0
GINE	0	0	0,00	10.400	61.263	5,89	100,00	100,00	100,00	0	0
SOMALI	25.140	102.871	4,09	22.595	54.857	2,43	-10,12	-46,67	-40,67	0	0
KANADA	28.670	89.799	3,13	19.120	52.392	2,74	-33,31	-41,66	-12,51	0	0
TÜRKMENİSTAN	18.788	31.494	1,68	60.844	50.691	0,83	223,85	60,95	-50,30	1	0
NEPAL	50.000	70.000	1,40	50.000	47.500	0,95	0,00	-32,14	-32,14	0	0
TACİKİSTAN	6.610	32.536	4,92	14.767	42.692	2,89	123,43	31,21	-41,27	0	0
FİLDİŞİ SAHİLİ	1.200	3.158	2,63	42.000	40.660	0,97	3.399,33	1.187,58	-63,20	0	0
SRI LANKA	10.000	11.000	1,10	32.000	34.600	1,08	220,00	214,55	-1,70	0	0
KUZEY MAKEDONYA	10.847	15.351	1,42	21.929	33.009	1,51	102,17	115,02	6,36	0	0
YEMEN	100.000	100.400	1,00	50.000	31.215	0,62	-50,00	-68,91	-37,82	0	0
MALEZYA	75.853	94.051	1,24	24.402	28.273	1,16	-67,83	-69,94	-6,55	0	0
ARNAVUTLUK	0	0	0,00	10.879	24.950	2,29	100,00	100,00	100,00	0	0
SINGAPUR	516	4.047	7,85	21.133	22.249	1,05	3.997,77	449,79	-86,58	0	0
GAZİANTEP SERB.BÖLG.	25.000	27.500	1,10	25.000	21.625	0,87	0,00	-21,36	-21,36	0	0
GABON	0	0	0,00	15.000	18.750	1,25	100,00	100,00	100,00	0	0
MAURİTİUS	0	0	0,00	18.000	18.690	1,04	100,00	100,00	100,00	0	0
ROMANYA	0	0	0,00	20.000	18.445	0,92	100,00	100,00	100,00	0	0
ANGOLA	0	0	0,00	25.000	15.500	0,62	100,00	100,00	100,00	0	0
SENEGAL	0	0	0,00	1.437	12.259	8,53	100,00	100,00	100,00	0	0
LİBERYA	0	0	0,00	12.000	9.720	0,81	100,00	100,00	100,00	0	0
SUDAN	50.000	60.100	1,20	235	5.187	22,06	-99,53	-91,37	1.735,13	0	0

MORİTANYA	226.994	202.967	0,89	238	3.986	16,78	-99,90	-98,04	1.776,39	0	0
SEYŞEL ADALARI VE BA	2.447	6.555	2,68	2.243	3.957	1,76	-8,34	-39,63	-34,14	0	0
MALDİV ADALARI	143	895	6,28	365	3.228	8,85	155,95	260,59	40,89	0	0
MENEMEN DERİ SR.BLG.	5.040	4.842	0,96	2.520	2.517	1,00	-50,00	-48,02	3,96	0	0
HOLLANDA	0	0	0,00	96	816	8,50	100,00	100,00	100,00	0	0
KONGO	0	0	0,00	106	353	3,32	100,00	100,00	100,00	0	0
BELÇİKA	4.638	27.972	6,03	0	0	0,00	-100,00	-100,00	-100,00	0	0
CAPE VERDE	0	0	0,00	0	0	0,00	100,00	100,00	100,00	0	0
İRLANDA	0	0	0,00	0	0	0,00	100,00	100,00	100,00	0	0
GAMBIYA	0	0	0,00	0	0	0,00	100,00	100,00	100,00	0	0
BENİN	0	0	0,00	0	0	0,00	100,00	100,00	100,00	0	0
KÜBA	5.256	56.684	10,79	0	0	0,00	-100,00	-100,00	-100,00	0	0
İŞGAL ALT.FİLİSTİN T	0	0	0,00	0	0	0,00	100,00	100,00	100,00	0	0
ETİYOPYA	0	0	0,00	0	0	0,00	100,00	100,00	100,00	0	0
İSVEÇ	0	0	0,00	0	0	0,00	100,00	100,00	100,00	0	0
TRAKYA SERBEST BÖLGE	0	0	0,00	0	0	0,00	100,00	100,00	100,00	0	0
ST.VINCENT VE GRENAD	0	0	0,00	0	0	0,00	100,00	100,00	100,00	0	0
MALTA	0	0	0,00	0	0	0,00	100,00	100,00	100,00	0	0
RUANDA	0	0	0,00	0	0	0,00	100,00	100,00	100,00	0	0
TUNUS	0	0	0,00	0	0	0,00	100,00	100,00	100,00	0	0
EKVATOR GİNESİ	0	0	0,00	0	0	0,00	100,00	100,00	100,00	0	0
İSVİÇRE	17.676	49.026	2,77	0	0	0,00	-100,00	-100,00	-100,00	0	0
CIBUTI	207	580	2,80	0	0	0,00	-100,00	-100,00	-100,00	0	0
TANZANYA(BİRLEŞ.CUM)	270	857	3,18	0	0	0,00	-100,00	-100,00	-100,00	0	0
ANTIGUA VE BERMUDA	305	438	1,44	0	0	0,00	-100,00	-100,00	-100,00	0	0
KONGO(DEM.CM)E.ZAİRE	3.180	21.157	6,65	0	0	0,00	-100,00	-100,00	-100,00	0	0
AVUSTURYA	6.599	50.647	7,67	0	0	0,00	-100,00	-100,00	-100,00	0	0
NIJER	0	0	0,00	0	0	0,00	100,00	100,00	100,00	0	0
KENYA	0	0	0,00	0	0	0,00	100,00	100,00	100,00	0	0
GÜNEY AFRİKA CUMHURİ	9	57	6,33	0	0	0,00	-100,00	-100,00	-100,00	0	0
AVRUPA SERBEST BÖLG.	0	0	0,00	0	0	0,00	100,00	100,00	100,00	0	0
DANİMARKA	0	0	0,00	0	0	0,00	100,00	100,00	100,00	0	0
HONG KONG	18.925	112.610	5,95	0	0	0,00	-100,00	-100,00	-100,00	0	0
İST.DERİ SERB.BÖLGE	0	0	0,00	0	0	0,00	100,00	100,00	100,00	0	0
SIERRA LEONE	112	65	0,58	0	0	0,00	-100,00	-100,00	-100,00	0	0

EGE SERBEST BÖLGE	0	0	0,00	0	0	0,00	100,00	100,00	100,00	0	0
FRANSA	0	0	0,00	0	0	0,00	100,00	100,00	100,00	0	0
KIRGIZİSTAN	577	392	0,68	0	0	0,00	-100,00	-100,00	-100,00	0	0
RUSYA FEDERASYONU	3.454	13.700	3,97	0	0	0,00	-100,00	-100,00	-100,00	0	0
HINDİSTAN	0	0	0,00	0	0	0,00	100,00	100,00	100,00	0	0
TAYVAN	0	0	0,00	0	0	0,00	100,00	100,00	100,00	0	0
BURKİNA FASO	0	0	0,00	0	0	0,00	100,00	100,00	100,00	0	0
UKRAYNA	0	0	0,00	0	0	0,00	100,00	100,00	100,00	0	0
PANAMA	616	1.144	1,86	0	0	0,00	-100,00	-100,00	-100,00	0	0
BİRLEŞİK KRALLIK	8.991	90.565	10,07	0	0	0,00	-100,00	-100,00	-100,00	0	0
Toplam	7.941.862	24.094.982,70	3,03	12.021.264	26.595.166,28	2,21	51,37	10,38	-27,08	100	100

2024 MART SÜT VE SÜT ÜRÜNLERİ İHRACAT RAKAMLARI (ASHİB)


ÜLKE	2024 MART			2024 MART			DEĞİŞİM			PAY	
	KG	TUTAR (USD)	Ortalama Birim Fiyat (USD)	KG	TUTAR (USD)	Ortalama Birim Fiyat (USD)	(%)			(%)	
							KG	TUTAR (USD)	Ortalama Birim Fiyat (USD)	KG	TUTAR (USD)
IRAK	150.106	756.432	5,04	142.244	820.884	5,77	-5,24	8,52	14,52	21	51
PAKİSTAN	200.000	163.720	0,82	125.000	171.390	1,37	-37,50	4,68	67,50	18	11
SURİYE	132.137	201.380	1,52	100.148	159.384	1,59	-24,21	-20,85	4,43	15	10
SUUDİ ARABİSTAN	0	0	0,00	14.148	95.749	6,77	100,00	100,00	100,00	2	6
BİRLEŞİK ARAP EMİRLİKLERİ	27.750	25.158	0,91	22.226	85.580	3,85	-19,91	240,18	324,72	3	5
FAS	0	0	0,00	100.000	61.000	0,61	100,00	100,00	100,00	15	4
ÇİN HALK CUMHURİYETİ	50.000	153.480	3,07	100.000	58.000	0,58	100,00	-62,21	-81,11	15	4
GÜRCİSTAN	9.511	22.689	2,39	28.837	44.443	1,54	203,19	95,88	-35,39	4	3
AZERBAYCAN-NAHÇIVAN	21.308	93.560	4,39	6.682	35.791	5,36	-68,64	-61,75	21,99	1	2
MERSİN SERBEST BÖLGE	13.688	59.737	4,36	4.311	22.940	5,32	-68,51	-61,60	21,93	1	1
AFGANİSTAN	0	0	0,00	25.000	15.000	0,60	100,00	100,00	100,00	4	1
BİRLEŞİK DEVLETLER	0	0	0,00	1.175	12.480	10,62	100,00	100,00	100,00	0	1

LÜBNAN	4.561	4.368	0,96	11.800	9.394	0,80	158,71	115,04	-16,88	2	1
KUVEYT	285	1.353	4,75	920	5.083	5,53	222,81	275,68	16,38	0	0
NIJER	0	0	0,00	0	0	0,00	100,00	100,00	100,00	0	0
KUZEY MAKEDONYA	0	0	0,00	0	0	0,00	100,00	100,00	100,00	0	0
İRLANDA	0	0	0,00	0	0	0,00	100,00	100,00	100,00	0	0
TAYLAND	0	0	0,00	0	0	0,00	100,00	100,00	100,00	0	0
GAMBIYA	0	0	0,00	0	0	0,00	100,00	100,00	100,00	0	0
UMMAN	0	0	0,00	0	0	0,00	100,00	100,00	100,00	0	0
CEZAYİR	0	0	0,00	0	0	0,00	100,00	100,00	100,00	0	0
BANGLADEŞ	0	0	0,00	0	0	0,00	100,00	100,00	100,00	0	0
MALEZYA	470	2.794	5,94	0	0	0,00	-100,00	-100,00	-100,00	0	0
ST.VINCENT VE GRENAD	0	0	0,00	0	0	0,00	100,00	100,00	100,00	0	0
MALDİV ADALARI	0	0	0,00	0	0	0,00	100,00	100,00	100,00	0	0
SOMALI	0	0	0,00	0	0	0,00	100,00	100,00	100,00	0	0
ÜRDÜN	0	0	0,00	0	0	0,00	100,00	100,00	100,00	0	0
KATAR	0	0	0,00	0	0	0,00	100,00	100,00	100,00	0	0
HINDİSTAN	0	0	0,00	0	0	0,00	100,00	100,00	100,00	0	0
MORİTANYA	0	0	0,00	0	0	0,00	100,00	100,00	100,00	0	0
İSRAİL	14.890	62.538	4,20	0	0	0,00	-100,00	-100,00	-100,00	0	0
BAHREYN	0	0	0,00	0	0	0,00	100,00	100,00	100,00	0	0
HONG KONG	0	0	0,00	0	0	0,00	100,00	100,00	100,00	0	0
SINGAPUR	0	0	0,00	0	0	0,00	100,00	100,00	100,00	0	0
MISIR	0	0	0,00	0	0	0,00	100,00	100,00	100,00	0	0
TOGO	0	0	0,00	0	0	0,00	100,00	100,00	100,00	0	0
FİLİPİNLER	0	0	0,00	0	0	0,00	100,00	100,00	100,00	0	0
ÖZBEKİSTAN	3.722	11.277	3,03	0	0	0,00	-100,00	-100,00	-100,00	0	0
KKTC	7.702	41.350	5,37	0	0	0,00	-100,00	-100,00	-100,00	0	0
LİBYA	0	0	0,00	0	0	0,00	100,00	100,00	100,00	0	0
GANA	0	0	0,00	0	0	0,00	100,00	100,00	100,00	0	0
BİRLEŞİK KRALLIK	0	0	0,00	0	0	0,00	100,00	100,00	100,00	0	0
Toplam	636.130	1.599.837	2,51	682.490	1.597.118	2,34	7,29	-0,17	-6,95	100	100

BALIKLAR VE SU ÜRÜNLERİ



ASHİB
Akdeniz Su Ürünleri ve Hayvansal Mamuller
İhracatçıları Birliği



2024 MART BALIKLAR VE SU ÜRÜNLERİ İHRACAT RAKAMLARI (TÜRKİYE GENELİ)

ÜLKE	2023 MART			2024 MART			DEĞİŞİM			PAY	
	KG	TUTAR (USD)	Ortalama Birim Fiyat (USD)	KG	TUTAR (USD)	Ortalama Birim Fiyat (USD)	(%)			(%)	
							KG	TUTAR (USD)	Ortalama Birim Fiyat (USD)	KG	TUTAR (USD)
RUSYA FEDERASYONU	2.679.133	16.191.020	6,04	4.836.180	24.515.849	5,07	80,51	51,42	-16,12	19	16
İTALYA	2.993.581	18.734.285	6,26	3.026.492	20.591.453	6,80	1,10	9,91	8,72	12	14
HOLLANDA	1.999.963	15.192.632	7,60	1.950.350	14.787.550	7,58	-2,48	-2,67	-0,19	8	10
YUNANİSTAN	2.014.739	12.143.964	6,03	2.536.524	14.714.465	5,80	25,90	21,17	-3,76	10	10
BİRLEŞİK KRALLIK	1.615.538	13.686.547	8,47	1.552.633	12.137.867	7,82	-3,89	-11,32	-7,72	6	8
ALMANYA	1.484.557	11.177.826	7,53	1.233.106	8.728.499	7,08	-16,94	-21,91	-5,99	5	6
BİRLEŞİK DEVLETLER	816.993	6.987.275	8,55	991.132	7.776.022	7,85	21,31	11,29	-8,26	4	5
İSPANYA	1.254.066	6.252.169	4,99	1.113.343	6.380.156	5,73	-11,22	2,05	14,95	4	4
İSRAİL	667.836	4.999.916	7,49	769.075	5.857.689	7,62	15,16	17,16	1,73	3	4
PORTEKİZ	733.393	3.726.940	5,08	653.805	3.828.592	5,86	-10,85	2,73	15,23	3	3
VIETNAM	96.908	645.664	6,66	708.919	3.327.097	4,69	631,54	415,30	-29,56	3	2
FRANSA	411.048	2.816.950	6,85	454.243	2.799.367	6,16	10,51	-0,62	-10,07	2	2
ROMANYA	421.095	2.212.658	5,25	437.062	2.324.407	5,32	3,79	5,05	1,21	2	2
LÜBNAN	563.379	2.035.199	3,61	524.834	1.951.543	3,72	-6,84	-4,11	2,93	2	1
UKRAYNA	271.135	1.358.319	5,01	480.564	1.930.780	4,02	77,24	42,14	-19,80	2	1
BİRLEŞİK ARAP EMİRLİKLERİ	297.843	1.896.793	6,37	251.596	1.469.391	5,84	-15,53	-22,53	-8,29	1	1
JAPONYA	16.736	244.238	14,59	257.538	1.320.152	5,13	1.438,83	440,52	-64,87	1	1
POLONYA	303.346	1.490.018	4,91	264.157	1.209.286	4,58	-12,92	-18,84	-6,80	1	1
KUVEYT	151.740	1.042.356	6,87	156.175	985.626	6,31	2,92	-5,44	-8,13	1	1
SLOVENYA	19.200	122.759	6,39	180.091	972.207	5,40	837,97	691,96	-15,57	1	1
ÇİN HALK CUMHURİYETİ	72.100	809.759	11,23	80.000	960.800	12,01	10,96	18,65	6,94	0	1
KKTC	205.789	948.015	4,61	185.928	959.491	5,16	-9,65	1,21	12,02	1	1
LİTVANYA	45.721	244.243	5,34	145.624	873.261	6,00	218,51	257,54	12,25	1	1
HONG KONG	11.530	955.810	82,90	8.475	765.451	90,32	-26,50	-19,92	8,95	0	1
KATAR	156.150	870.594	5,58	123.610	719.839	5,82	-20,84	-17,32	4,45	0	0
GÜRCİSTAN	66.778	465.198	6,97	115.702	715.229	6,18	73,26	53,75	-11,26	0	0
GÜNEY KORE CUMHURİYE	132.360	1.584.786	11,97	69.000	713.100	10,33	-47,87	-55,00	-13,68	0	0
KANADA	91.280	797.581	8,74	66.732	698.867	10,47	-26,89	-12,38	19,86	0	0

SİRBİSTAN	36.700	208.459	5,68	136.900	597.590	4,37	273,02	186,67	-23,15	1	0
LİBYA	0	0	0,00	112.589	561.314	4,99	100,00	100,00	100,00	0	0
BEYAZ RUSYA	106.183	709.528	6,68	81.757	548.222	6,71	-23,00	-22,73	0,35	0	0
BELÇİKA	54.191	377.072	6,96	73.662	524.957	7,13	35,93	39,22	2,42	0	0
ÜRDÜN	416.405	1.641.821	3,94	102.202	491.770	4,81	-75,46	-70,05	22,04	0	0
UMMAN	0	0	0,00	17.400	459.000	26,38	100,00	100,00	100,00	0	0
TUNUS	9.945	434.060	43,65	10.395	441.729	42,49	4,52	1,77	-2,64	0	0
AZERBAYCAN-NAHÇIVAN	35.407	231.433	6,54	72.982	413.010	5,66	106,13	78,46	-13,42	0	0
BULGARİSTAN	78.006	331.981	4,26	95.331	404.603	4,24	22,21	21,88	-0,27	0	0
SURİYE	142.980	178.186	1,25	234.396	399.754	1,71	63,94	124,35	36,85	1	0
IRAK	228.796	836.398	3,66	514.087	389.415	0,76	124,69	-53,44	-79,28	2	0
AVUSTURYA	41.700	319.052	7,65	33.920	245.388	7,23	-18,66	-23,09	-5,45	0	0
TAYVAN	21.800	258.830	11,87	22.000	233.300	10,60	0,92	-9,86	-10,68	0	0
DANİMARKA	32.419	219.449	6,77	25.316	152.677	6,03	-21,91	-30,43	-10,91	0	0
İSVİÇRE	14.350	131.771	9,18	13.950	125.028	8,96	-2,79	-5,12	-2,40	0	0
İŞGAL ALT.FİLİSTİN T	0	0	0,00	16.588	116.600	7,03	100,00	100,00	100,00	0	0
MACARİSTAN	39.000	200.578	5,14	19.000	95.068	5,00	-51,28	-52,60	-2,71	0	0
ENDONEZYA	0	0	0,00	20.000	87.300	4,37	100,00	100,00	100,00	0	0
KAZAKİSTAN	30.540	169.542	5,55	12.510	82.214	6,57	-59,04	-51,51	18,38	0	0
ÇEKYA	39.800	182.907	4,60	29.600	79.902	2,70	-25,63	-56,32	-41,26	0	0
MISIR	0	0	0,00	10.062	61.406	6,10	100,00	100,00	100,00	0	0
ÖZBEKİSTAN	880	5.325	6,05	5.345	35.249	6,59	507,58	561,95	8,95	0	0
BAHREYN	13.070	58.789	4,50	5.260	30.821	5,86	-59,76	-47,57	30,27	0	0
SINGAPUR	852	6.191	7,27	2.566	22.309	8,69	201,17	260,37	19,66	0	0
SUDAN	0	0	0,00	885	14.794	16,72	100,00	100,00	100,00	0	0
KENYA	0	0	0,00	1.108	12.359	11,16	100,00	100,00	100,00	0	0
KONGO	0	0	0,00	1.152	6.030	5,23	100,00	100,00	100,00	0	0
MOLDAVYA	0	0	0,00	262	1.716	6,54	100,00	100,00	100,00	0	0
KUZEY MAKEDONYA	0	0	0,00	102	868	8,51	100,00	100,00	100,00	0	0
HIRVATİSTAN	25.323	117.502	4,64	11	54	4,93	-99,96	-99,95	6,31	0	0
SUUDİ ARABİSTAN	0	0	0,00	1	9	12,16	100,00	100,00	100,00	0	0
NIJER	0	0	0,00	0	0	0,00	100,00	100,00	100,00	0	0
BENİN	0	0	0,00	0	0	0,00	100,00	100,00	100,00	0	0
NORVEÇ	4.603	40.789	8,86	0	0	0,00	-100,00	-100,00	-100,00	0	0
KOSOVA	8.429	54.313	6,44	0	0	0,00	-100,00	-100,00	-100,00	0	0


FİNLANDIYA	14.660	63.062	4,30	0	0	0,00	-100,00	-100,00	-100,00	0	0
VENEZUELLA	0	0	0,00	0	0	0,00	100,00	100,00	100,00	0	0
GÜNEY AFRİKA CUMHURİ	0	0	0,00	0	0	0,00	100,00	100,00	100,00	0	0
NİJERYA	104	393	3,79	0	0	0,00	-100,00	-100,00	-100,00	0	0
MENEMEN DERİ SR.BLG.	768	4.763	6,20	0	0	0,00	-100,00	-100,00	-100,00	0	0
SIERRA LEONE	266	154	0,58	0	0	0,00	-100,00	-100,00	-100,00	0	0
DOMINIK CUMHURİYETİ	0	0	0,00	0	0	0,00	100,00	100,00	100,00	0	0
FİLDİŞİ SAHİLİ	0	0	0,00	0	0	0,00	100,00	100,00	100,00	0	0
DUBAİ	0	0	0,00	0	0	0,00	100,00	100,00	100,00	0	0
SRI LANKA	0	0	0,00	0	0	0,00	100,00	100,00	100,00	0	0
MERSİN SERBEST BÖLGE	0	0	0,00	0	0	0,00	100,00	100,00	100,00	0	0
ARNAVUTLUK	0	0	0,00	0	0	0,00	100,00	100,00	100,00	0	0
MALİ	0	0	0,00	0	0	0,00	100,00	100,00	100,00	0	0
KAMERUN	10	29	2,99	0	0	0,00	-100,00	-100,00	-100,00	0	0
SOMALI	1.206	5.118	4,24	0	0	0,00	-100,00	-100,00	-100,00	0	0
MALTA	12.042	89.358	7,42	0	0	0,00	-100,00	-100,00	-100,00	0	0
İZLANDA	0	0	0,00	0	0	0,00	100,00	100,00	100,00	0	0
MALDİV ADALARI	0	0	0,00	0	0	0,00	100,00	100,00	100,00	0	0
MALEZYA	32	213	6,57	0	0	0,00	-100,00	-100,00	-100,00	0	0
İSVEÇ	18.816	176.386	9,37	0	0	0,00	-100,00	-100,00	-100,00	0	0
ETİYOPYA	0	0	0,00	0	0	0,00	100,00	100,00	100,00	0	0
CEZAYİR	0	0	0,00	0	0	0,00	100,00	100,00	100,00	0	0
KÜBA	800	13.241	16,55	0	0	0,00	-100,00	-100,00	-100,00	0	0
TAYLAND	20.009	107.146	5,35	0	0	0,00	-100,00	-100,00	-100,00	0	0
KONGO(DEM.CM)E.ZAİRE	0	0	0,00	0	0	0,00	100,00	100,00	100,00	0	0
Toplam	21.044.028	136.807.350	6,50	24.844.228	150.648.492	6,06	18,06	10,12	-6,73	100	100

2024 MART BALIKLAR VE SU ÜRÜNLERİ İHRACAT RAKAMLARI (ASHİB)

ÜLKE	2023 MART			2024 MART			DEĞİŞİM			PAY	
	KG	TUTAR (USD)	Ortalama Birim Fiyat (USD)	KG	TUTAR (USD)	Ortalama Birim Fiyat (USD)	(%)			(%)	
							KG	TUTAR (USD)	Ortalama Birim Fiyat (USD)	KG	TUTAR (USD)
IRAK	98.075	204.578	2,09	495.271	236.535	0,48	404,99	15,62	-77,10	26	3
LÜBNAN	352.699	1.228.989	3,48	313.570	1.182.300	3,77	-11,09	-3,80	8,21	17	16
SURİYE	142.980	178.186	1,25	234.262	398.843	1,70	63,84	123,83	36,62	12	5
ALMANYA	274.822	1.644.219	5,98	187.857	1.126.397	6,00	-31,64	-31,49	0,22	10	15
İTALYA	77.984	784.898	10,06	169.865	1.996.652	11,75	117,82	154,38	16,79	9	27
RUSYA FEDERASYONU	0	0	0,00	149.028	726.348	4,87	100,00	100,00	100,00	8	10
KKTC	118.585	450.960	3,80	126.508	563.599	4,46	6,68	24,98	17,15	7	8
AVUSTURYA	17.160	113.108	6,59	33.920	245.388	7,23	97,67	116,95	9,75	2	3
HOLLANDA	19.200	156.021	8,13	28.296	142.092	5,02	47,38	-8,93	-38,20	1	2
ÜRDÜN	10.800	51.539	4,77	27.200	130.805	4,81	151,85	153,80	0,77	1	2
FRANSA	0	0	0,00	19.344	86.186	4,46	100,00	100,00	100,00	1	1
VIETNAM	0	0	0,00	18.594	58.371	3,14	100,00	100,00	100,00	1	1
DANİMARKA	0	0	0,00	16.557	75.643	4,57	100,00	100,00	100,00	1	1
BULGARİSTAN	0	0	0,00	16.451	68.970	4,19	100,00	100,00	100,00	1	1
UMMAN	0	0	0,00	15.000	144.000	9,60	100,00	100,00	100,00	1	2
İSRAİL	19.200	126.888	6,61	10.000	56.805	5,68	-47,92	-55,23	-14,05	1	1
ÇEKYA	19.200	102.261	5,33	9.600	50.642	5,28	-50,00	-50,48	-0,96	1	1
BİRLEŞİK DEVLETLER	9.120	55.974	6,14	8.640	82.080	9,50	-5,26	46,64	54,79	0	1
LİTVANYA	0	0	0,00	8.320	57.653	6,93	100,00	100,00	100,00	0	1
POLONYA	55.898	283.867	5,08	7.100	42.321	5,96	-87,30	-85,09	17,38	0	1
KUVEYT	8.920	76.476	8,57	3.000	21.905	7,30	-66,37	-71,36	-14,83	0	0
KONGO	0	0	0,00	1.152	6.030	5,23	100,00	100,00	100,00	0	0
JAPONYA	0	0	0,00	16	16	1,00	100,00	100,00	100,00	0	0
SİRBİSTAN	0	0	0,00	0	0	0,00	100,00	100,00	100,00	0	0
MERSİN SERBEST BÖLGE	0	0	0,00	0	0	0,00	100,00	100,00	100,00	0	0
İSPANYA	59.055	283.332	4,80	0	0	0,00	-100,00	-100,00	-100,00	0	0
KANADA	1.000	5.621	5,62	0	0	0,00	-100,00	-100,00	-100,00	0	0
İSVEÇ	0	0	0,00	0	0	0,00	100,00	100,00	100,00	0	0

GÜRCİSTAN	570	7.579	13,30	0	0	0,00	-100,00	-100,00	-100,00	0	0
SLOVENYA	19.200	122.759	6,39	0	0	0,00	-100,00	-100,00	-100,00	0	0
HIRVATİSTAN	6.843	37.947	5,55	0	0	0,00	-100,00	-100,00	-100,00	0	0
TAYLAND	0	0	0,00	0	0	0,00	100,00	100,00	100,00	0	0
ARNAVUTLUK	0	0	0,00	0	0	0,00	100,00	100,00	100,00	0	0
HONG KONG	0	0	0,00	0	0	0,00	100,00	100,00	100,00	0	0
KATAR	0	0	0,00	0	0	0,00	100,00	100,00	100,00	0	0
YUNANİSTAN	36.000	204.129	5,67	0	0	0,00	-100,00	-100,00	-100,00	0	0
SOMALI	1.206	5.118	4,24	0	0	0,00	-100,00	-100,00	-100,00	0	0
ROMANYA	4.695	69.558	14,82	0	0	0,00	-100,00	-100,00	-100,00	0	0
DUBAİ	0	0	0,00	0	0	0,00	100,00	100,00	100,00	0	0
Toplam	1.353.212	6.194.008	4,58	1.899.549	7.499.582	3,95	40,37	21,08	-13,75	100	100

YUMURTA



ASHiB
Akdeniz Su Ürünleri ve Hayvansal Mamuller
İhracatçıları Birliği

2024 MART YUMURTA İHRACAT RAKAMLARI (TÜRKİYE GENELİ)

ÜLKE	2023 MART			2024 MART			DEĞİŞİM			PAY	
	KG	TUTAR (USD)	Ortalama Birim Fiyat (USD)	KG	TUTAR (USD)	Ortalama Birim Fiyat (USD)	(%)			(%)	
							KG	TUTAR (USD)	Ortalama Birim Fiyat (USD)	KG	TUTAR (USD)
BİRLEŞİK ARAP EMİRLİKLERİ	6.383.306	10.327.198	1,62	5.271.431	6.535.314	1,24	-17,42	-36,72	-23,37	38	20
IRAK	2.088.360	8.225.536	3,94	854.440	5.597.347	6,55	-59,09	-31,95	66,32	6	17
RUSYA FEDERASYONU	697.233	3.019.143	4,33	1.242.919	5.312.932	4,27	78,26	75,97	-1,28	9	16
İRAN (İSLAM CUM.)	16.140	56.490	3,50	758.201	5.149.774	6,79	4.597,65	9.016,26	94,06	5	16
SURİYE	182.682	691.947	3,79	805.837	1.539.403	1,91	341,11	122,47	-49,57	6	5
KATAR	1.309.280	2.608.814	1,99	702.188	1.390.359	1,98	-46,37	-46,71	-0,63	5	4
KAZAKİSTAN	86.539	358.771	4,15	193.075	1.149.113	5,95	123,11	220,29	43,56	1	3
TÜRKMENİSTAN	6.675	30.790	4,61	774.720	877.398	1,13	11.506,29	2.749,60	-75,45	6	3
AZERBAYCAN-NAHÇIVAN	69.093	275.692	3,99	144.676	802.244	5,55	109,39	190,99	38,97	1	2
İTALYA	2.672.359	4.580.803	1,71	642.600	674.144	1,05	-75,95	-85,28	-38,80	5	2
SIERRA LEONE	147.445	299.766	2,03	394.634	574.986	1,46	167,65	91,81	-28,33	3	2
SOMALI	411.355	696.079	1,69	458.449	561.070	1,22	11,45	-19,40	-27,68	3	2
GÜRCİSTAN	532.317	849.289	1,60	186.669	534.014	2,86	-64,93	-37,12	79,31	1	2
EKVATOR GİNESİ	78.518	150.559	1,92	289.332	465.224	1,61	268,49	209,00	-16,14	2	1
SINGAPUR	0	0	0,00	237.100	386.316	1,63	100,00	100,00	100,00	2	1
BAHREYN	311.499	592.240	1,90	104.905	263.690	2,51	-66,32	-55,48	32,21	1	1
GAMBIYA	360.937	610.669	1,69	222.882	207.071	0,93	-38,25	-66,09	-45,09	2	1
CIBUTİ	70.900	146.672	2,07	143.685	183.052	1,27	102,66	24,80	-38,42	1	1
LİBERYA	281.845	555.447	1,97	124.210	165.993	1,34	-55,93	-70,12	-32,19	1	0
DUBAİ	338.543	548.079	1,62	156.600	157.580	1,01	-53,74	-71,25	-37,84	1	0
MORİTANYA	26.228	61.150	2,33	77.703	129.816	1,67	196,26	112,29	-28,34	1	0
KKTC	51.499	86.361	1,68	100.989	107.590	1,07	96,10	24,58	-36,47	1	0
BURKİNA FASO	3.900	21.647	5,55	15.600	96.005	6,15	300,00	343,51	10,88	0	0
HOLLANDA	0	0	0,00	60.600	72.317	1,19	100,00	100,00	100,00	0	0
KUVEYT	16.870	66.794	3,96	16.542	68.613	4,15	-1,95	2,72	4,76	0	0
KIRGIZİSTAN	0	0	0,00	7.475	59.038	7,90	100,00	100,00	100,00	0	0
UGANDA	7.093	29.009	4,09	6.255	40.696	6,51	-11,81	40,29	59,08	0	0
SENEGAL	27.700	140.616	5,08	5.000	29.640	5,93	-81,95	-78,92	16,77	0	0

YUNANİSTAN	21.000	33.030	1,57	21.000	27.105	1,29	0,00	-17,94	-17,94	0	0
LÜBNAN	0	0	0,00	2.400	21.060	8,78	100,00	100,00	100,00	0	0
MADAGASKAR	2.280	9.214	4,04	2.842	13.742	4,84	24,65	49,15	19,66	0	0
MAURİTİUS	0	0	0,00	1.005	7.375	7,34	100,00	100,00	100,00	0	0
MERSİN SERBEST BÖLGE	360	1.322	3,67	560	710	1,27	55,56	-46,25	-65,45	0	0
UMMAN	129.829	492.420	3,79	0	0	0,00	-100,00	-100,00	-100,00	0	0
GİNE	0	0	0,00	0	0	0,00	100,00	100,00	100,00	0	0
TAYVAN	381.000	687.777	1,81	0	0	0,00	-100,00	-100,00	-100,00	0	0
ÖZBEKİSTAN	204.324	577.342	2,83	0	0	0,00	-100,00	-100,00	-100,00	0	0
ARNAVUTLUK	61.130	112.483	1,84	0	0	0,00	-100,00	-100,00	-100,00	0	0
LİBYA	39.390	163.860	4,16	0	0	0,00	-100,00	-100,00	-100,00	0	0
MALİ	18.777	98.111	5,23	0	0	0,00	-100,00	-100,00	-100,00	0	0
MALDİV ADALARI	25.800	55.368	2,15	0	0	0,00	-100,00	-100,00	-100,00	0	0
RUANDA	0	0	0,00	0	0	0,00	100,00	100,00	100,00	0	0
KAMERUN	0	0	0,00	0	0	0,00	100,00	100,00	100,00	0	0
SEYŞEL ADALARI VE BA	4.334	29.621	6,83	0	0	0,00	-100,00	-100,00	-100,00	0	0
FİLDİŞİ SAHİLİ	2.900	13.970	4,82	0	0	0,00	-100,00	-100,00	-100,00	0	0
AFGANİSTAN	0	0	0,00	0	0	0,00	100,00	100,00	100,00	0	0
BİRLEŞİK DEVLETLER	818.199	1.402.608	1,71	0	0	0,00	-100,00	-100,00	-100,00	0	0
GİNE-BISSAU	25.609	50.319	1,96	0	0	0,00	-100,00	-100,00	-100,00	0	0
TACİKİSTAN	35.600	143.994	4,04	0	0	0,00	-100,00	-100,00	-100,00	0	0
KENYA	0	0	0,00	0	0	0,00	100,00	100,00	100,00	0	0
SUUDİ ARABİSTAN	53.428	94.166	1,76	0	0	0,00	-100,00	-100,00	-100,00	0	0
Toplam	18.002.276	38.995.162	2,17	14.026.524	33.200.732	2,37	-22,08	-14,86	9,27	100	100

2024 MART YUMURTA İHRACAT RAKAMLARI (ASHİB)

ÜLKE	2023 MART			2024 MART			DEĞİŞİM			PAY	
	KG	TUTAR (USD)	Ortalama Birim Fiyat (USD)	KG	TUTAR (USD)	Ortalama Birim Fiyat (USD)	(%)			(%)	
							KG	TUTAR (USD)	Ortalama Birim Fiyat (USD)	KG	TUTAR (USD)
İRAK	147.100	628.020	4,27	81.350	635.040	7,81	-44,70	1,12	82,84	8	37
BİRLEŞİK ARAP EMİRLİKLERİ	852.418	1.383.461	1,62	470.980	481.838	1,02	-44,75	-65,17	-36,96	44	28
SURİYE	45.814	153.364	3,35	180.137	227.320	1,26	293,19	48,22	-62,30	17	13
İTALYA	259.900	448.654	1,73	89.200	95.514	1,07	-65,68	-78,71	-37,97	8	6
HOLLANDA	0	0	0,00	60.600	72.317	1,19	100,00	100,00	100,00	6	4
SIERRA LEONE	0	0	0,00	52.250	67.448	1,29	100,00	100,00	100,00	5	4
GÜRCİSTAN	0	0	0,00	66.700	44.700	0,67	100,00	100,00	100,00	6	3
GAMBIYA	0	0	0,00	40.750	32.506	0,80	100,00	100,00	100,00	4	2
KATAR	295.400	506.452	1,71	22.700	24.900	1,10	-92,32	-95,08	-36,02	2	1
SOMALI	9.000	17.817	1,98	9.500	18.734	1,97	5,56	5,15	-0,39	1	1
MERSİN SERBEST BÖLGE	360	1.322	3,67	560	710	1,27	55,56	-46,25	-65,45	0	0
İRAN (İSLAM CUM.)	0	0	0,00	0	0	0,00	100,00	100,00	100,00	0	0
UMMAN	0	0	0,00	0	0	0,00	100,00	100,00	100,00	0	0
MORİTANYA	26.228	61.150	2,33	0	0	0,00	-100,00	-100,00	-100,00	0	0
KENYA	0	0	0,00	0	0	0,00	100,00	100,00	100,00	0	0
GİNE	0	0	0,00	0	0	0,00	100,00	100,00	100,00	0	0
BAHREYN	27.500	42.432	1,54	0	0	0,00	-100,00	-100,00	-100,00	0	0
KUVEYT	0	0	0,00	0	0	0,00	100,00	100,00	100,00	0	0
AZERBAYCAN-NAHÇİVAN	0	0	0,00	0	0	0,00	100,00	100,00	100,00	0	0
DUBAİ	80.000	125.266	1,57	0	0	0,00	-100,00	-100,00	-100,00	0	0
TÜRKMENİSTAN	0	0	0,00	0	0	0,00	100,00	100,00	100,00	0	0
Toplam	1.743.720	3.367.937	1,93	1.074.727	1.701.028	1,58	-38,37	-49,49	-18,05	100	100



BAĞIRSAK SAKATAİT SEKTÖRÜ



ASHiB
Akdeniz Su Ürünleri ve Hayvansal Mamuller
İhracatçıları Birliği

2024 MART SAKATAT İHRACAT RAKAMLARI (TÜRKİYE GENELİ)

ÜLKE	2023 MART			2024 MART			DEĞİŞİM			PAY	
	KG	TUTAR (USD)	Ortalama Birim Fiyat (USD)	KG	TUTAR (USD)	Ortalama Birim Fiyat (USD)	(%)			(%)	
							KG	TUTAR (USD)	Ortalama Birim Fiyat (USD)	KG	TUTAR (USD)
SUUDİ ARABİSTAN	0	0	0,00	116.610	708.081	6,07	100,00	100,00	100,00	36	80
VIETNAM	28.250	55.365	1,96	54.823	57.520	1,05	94,06	3,89	-46,46	17	6
İRAN (İSLAM CUM.)	0	0	0,00	45.100	33.815	0,75	100,00	100,00	100,00	14	4
LİBERYA	0	0	0,00	25.500	25.500	1,00	100,00	100,00	100,00	8	3
SURİYE	15.161	10.799	0,71	26.712	24.114	0,90	76,19	123,30	26,74	8	3
HONG KONG	76.782	185.688	2,42	26.565	21.540	0,81	-65,40	-88,40	-66,47	8	2
GANA	49.000	35.363	0,72	25.000	19.100	0,76	-48,98	-45,99	5,86	8	2
BİRLEŞİK ARAP EMİRLİKLERİ	0	0	0,00	0	0	0,00	100,00	100,00	100,00	0	0
KATAR	0	0	0,00	0	0	0,00	100,00	100,00	100,00	0	0
AZERBAYCAN-NAHÇIVAN	0	0	0,00	0	0	0,00	100,00	100,00	100,00	0	0
ÇİN HALK CUMHURİYETİ	0	0	0,00	0	0	0,00	100,00	100,00	100,00	0	0
SIERRA LEONE	0	0	0,00	0	0	0,00	100,00	100,00	100,00	0	0
FİLDİŞİ SAHİLİ	0	0	0,00	0	0	0,00	100,00	100,00	100,00	0	0
DUBAİ	0	0	0,00	0	0	0,00	100,00	100,00	100,00	0	0
KÜBA	1.790	13.204	7,38	0	0	0,00	-100,00	-100,00	-100,00	0	0
MISIR	0	0	0,00	0	0	0,00	100,00	100,00	100,00	0	0
Toplam	170.983	300.418	1,76	320.310	889.670	2,78	87,33	196,14	58,08	100	100

2024 MART SAKATAT İHRACAT RAKAMLARI (ASHİB)

ÜLKE	2023 MART			2024 MART			DEĞİŞİM			PAY	
	KG	TUTAR (USD)	Ortalama Birim Fiyat (USD)	KG	TUTAR (USD)	Ortalama Birim Fiyat (USD)	(%)			(%)	
							KG	TUTAR (USD)	Ortalama Birim Fiyat (USD)	KG	TUTAR (USD)
SUUDİ ARABİSTAN	0	0	0,00	35.610	181.581	5,10	100,00	100,00	100,00	57	88
SURİYE	11.950	4.508	0,38	26.712	24.114	0,90	123,53	434,91	139,30	43	12
BİRLEŞİK ARAP EMİRLİKLERİ	0	0	0,00	0	0	0,00	100,00	100,00	100,00	0	0
HONG KONG	46.147	139.691	3,03	0	0	0,00	-100,00	-100,00	-100,00	0	0
DUBAİ	0	0	0,00	0	0	0,00	100,00	100,00	100,00	0	0
ÇİN HALK CUMHURİYETİ	0	0	0,00	0	0	0,00	100,00	100,00	100,00	0	0
AZERBAYCAN-NAHÇİVAN	0	0	0,00	0	0	0,00	100,00	100,00	100,00	0	0
Toplam	58.097	144.199	2,48	62.322	205.694	3,30	7,27	42,65	32,98	100	100

2024 MART BAĞIRSAK İHRACAT RAKAMLARI (TÜRKİYE GENELİ)

ÜLKE	2023 MART			2024 MART			DEĞİŞİM			PAY	
	KG	TUTAR (USD)	Ortalama Birim Fiyat (USD)	KG	TUTAR (USD)	Ortalama Birim Fiyat (USD)	(%)			(%)	
							KG	TUTAR (USD)	Ortalama Birim Fiyat (USD)	KG	TUTAR (USD)
VIETNAM	29.000	256.400	8,84	300.730	2.061.817	6,86	937,00	704,14	-22,46	40	39
ALMANYA	25.711	911.936	35,47	22.051	734.713	33,32	-14,24	-19,43	-6,06	3	14
FRANSA	34.727	777.719	22,40	30.194	465.510	15,42	-13,05	-40,14	-31,16	4	9
DANİMARKA	25.360	668.525	26,36	15.150	273.541	18,06	-40,26	-59,08	-31,51	2	5
SLOVAKYA	8.946	395.519	44,21	7.754	272.462	35,14	-13,32	-31,11	-20,52	1	5
TAYLAND	0	0	0,00	28.000	218.400	7,80	100,00	100,00	100,00	4	4
İSPANYA	0	0	0,00	7.470	203.890	27,29	100,00	100,00	100,00	1	4
BULGARİSTAN	6.989	115.298	16,50	8.275	185.763	22,45	18,40	61,12	36,08	1	4
HOLLANDA	10.180	345.384	33,93	7.625	161.013	21,12	-25,10	-53,38	-37,76	1	3
AVUSTURYA	19.542	523.349	26,78	4.023	136.727	33,99	-79,41	-73,87	26,91	1	3

FİLDİŞİ SAHİLİ	504.000	229.820	0,46	112.000	98.200	0,88	-77,78	-57,27	92,28	15	2
ANGOLA	0	0	0,00	84.000	79.080	0,94	100,00	100,00	100,00	11	2
MISIR	0	0	0,00	20.493	61.222	2,99	100,00	100,00	100,00	3	1
POLONYA	12.990	377.879	29,09	3.362	59.192	17,61	-74,12	-84,34	-39,48	0	1
GANA	193.500	116.695	0,60	56.000	55.160	0,99	-71,06	-52,73	63,33	8	1
SİRBİSTAN	760	10.811	14,22	2.540	45.414	17,88	234,21	320,09	25,70	0	1
İSVİÇRE	1.392	56.771	40,78	877	44.941	51,24	-37,00	-20,84	25,65	0	1
KONGO(DEM.CM)E.ZAİRE	140.000	63.000	0,45	28.000	28.700	1,03	-80,00	-54,44	127,78	4	1
KUZEY MAKEDONYA	0	0	0,00	680	14.332	21,08	100,00	100,00	100,00	0	0
GÜRCİSTAN	0	0	0,00	657	12.600	19,18	100,00	100,00	100,00	0	0
TRAKYA SERBEST BÖLGE	0	0	0,00	5.000	12.050	2,41	100,00	100,00	100,00	1	0
İTALYA	1.880	54.839	29,17	0	0	0,00	-100,00	-100,00	-100,00	0	0
AZERBAYCAN-NAHÇIVAN	0	0	0,00	0	0	0,00	100,00	100,00	100,00	0	0
KONGO	0	0	0,00	0	0	0,00	100,00	100,00	100,00	0	0
KATAR	0	0	0,00	0	0	0,00	100,00	100,00	100,00	0	0
LİBERYA	168.000	79.050	0,47	0	0	0,00	-100,00	-100,00	-100,00	0	0
KKTC	57	1.104	19,37	0	0	0,00	-100,00	-100,00	-100,00	0	0
ROMANYA	0	0	0,00	0	0	0,00	100,00	100,00	100,00	0	0
SIERRA LEONE	28.000	11.490	0,41	0	0	0,00	-100,00	-100,00	-100,00	0	0
HONG KONG	853.465	6.631.808	7,77	0	0	0,00	-100,00	-100,00	-100,00	0	0
Toplam	2.064.499	11.627.396	5,63	744.881	5.224.726	7,01	-63,92	-55,07	24,54	100	100

2024 MART BAĞIRSAK İHRACAT RAKAMLARI (ASHİB)

ÜLKE	2023 MART			2024 MART			DEĞİŞİM			PAY	
	KG	TUTAR (USD)	Ortalama Birim Fiyat (USD)	KG	TUTAR (USD)	Ortalama Birim Fiyat (USD)	(%)			(%)	
							KG	TUTAR (USD)	Ortalama Birim Fiyat (USD)	KG	TUTAR (USD)
VIETNAM	0	0	0,00	28.840	87.288	3,03	100,00	100,00	100,00	62	15
ALMANYA	16.885	603.527	35,74	10.423	336.872	32,32	-38,27	-44,18	-9,58	22	58
HOLLANDA	10.180	345.384	33,93	7.625	161.013	21,12	-25,10	-53,38	-37,76	16	28
BULGARİSTAN	2.940	47.764	16,25	0	0	0,00	-100,00	-100,00	-100,00	0	0
FİLDİŞİ SAHİLİ	0	0	0,00	0	0	0,00	100,00	100,00	100,00	0	0
İTALYA	0	0	0,00	0	0	0,00	100,00	100,00	100,00	0	0
HONG KONG	88.285	367.212	4,16	0	0	0,00	-100,00	-100,00	-100,00	0	0
Toplam	118.290,00	1.363.886,93	11,53	46.888,00	585.172,56	12,48	-60,36	-57,10	8,24	100	100

Kaynaklar:

- **İstanbul E-Birlik**
<https://istanbul.ebirlik.net/ebnet/app>